

RESULTAT EFTER TÄVLINGSOMG		10	→	108	MEDEL										1080	Med	Medel=	108		1
PAR	SPELARNAS NAMN	06-sep-01	KLUBB	PLAC	Totalt	1	2	3	4	5	6	7	8	9	Netto	TOT	R1	BR.P	z	%
8	Edmund Svensson	Erik Jeppsson		1	133	16	8	22	8	14	18	14	10	23	133	9	133	20		61,57
1	Ingrid Ek	Leif Nilson		2	115	11	14	10	15	10	23	6	10	16	115	9	115	14		53,24
6	Ingvar Steneram	Knut Rosvall		3	113	15	16	2	9	17	16	16	8	14	113	9	113	10		52,31
5	Ingvar Hansson	Alve Andersson		4	111	13	7	7	16	17	15	8	14	14	111	9	111			51,39
9	Kerstin Pennsäter	Sven Pennsäter		5	108	8	10	17	14	7	8	13	12	19	108	9	108			50,00
10	John Petersson	Ingvar Lundin		6	106	13	15	12	15	7	8	17	14	5	106	9	106			49,07
2	Folke Lundell	Hasse Igeby		7	105	11	9	14	12	19	16	10	4	10	105	9	105			48,61
4	Henry Pettersson	Börje Andersson		8	104	9	16	9	9	13	9	11	20	8	104	9	104			48,15
3	Sven Åke Sandberg	Per Stackrud		9	96	7	8	12	12	11	6	18	12	10	96	9	96			44,44
7	Ce-Ge Ekelund	Gert Borgquist		10	89	17	17	15	10	5	1	7	16	1	89	9	89			41,20

Bs 69 Löddeköpinge

AVSLUTNINGSTÄVLING OMG1

18 april-2002

RESULTAT EFTER TÄVLINGSOMG

1

12

135

MEDEL


1620 Med Medel=

135

1

PAR	SPELARNAS NAMN	18-apr-02	KLUI PLAC	Totalt	1	2	3	4	5	6	7	8	9	Netto	TOT	R1	R2	BR.P	%
3	Tord Olsson	Nils Erlandsson	1	173	19	15	22	18	25	19	12	27	16	173	9	173		24	64,07
2	Gert Borgquist	Ce-Ge Ekelund	2	155	16	23	16	22	22	16	11	18	11	155	9	155		16	57,41
11	Sven Åke Sandberg	Per Stackrud	3	141	11	19	16	18	13	21	12	12	19	141	9	141		11	52,22
1	Bo Lenntoft	Ingvar Steneram	4	139	19	14	9	20	5	17	17	18	20	139	9	139			51,48
8	Alve Andersson	Ingvar Hansson	4	139	11	20	21	13	20	9	19	12	14	139	9	139			51,48
5	Börje Andersson	Henry Pettersson	6	136	14	16	14	17	10	11	18	22	14	136	9	136			50,37
9	Kerstin Pennsäter	Sven Pennsäter	6	136	19	17	13	8	20	19	18	3	19	136	9	136			50,37
10	John Petersson	Ingvar Lundin	8	130	11	7	8	21	20	22	12	18	11	130	9	130			48,15
7	Margareta Borgquist	Percy Borgquist	9	129	14	13	14	12	17	13	18	12	16	129	9	129			47,78
6	Erik Jeppsson	Edmund Svensson	10	116	19	15	14	12	10	8	13	13	12	116	9	116			42,96
12	Börje Hörstedt	Nils-Erik Nilsson	10	116	16	10	17	10	8	11	18	8	18	116	9	116			42,96
4	Ingrid Ek	Leif Nilsson	12	110	11	11	16	9	10	14	12	17	10	110	9	110			40,74

17	17	RESULTAT FÖR TÄVLINGSOMG	ROND 1 AV 1	10	108														Med	Medel	108		
M.N	PAR	KVÄLLSTÄVLING		%	PLA	Totalt	1	2	3	4	5	6	7	8	9	Netto	Kor	R1	BR.P	21	%		
		5 Ingvar Hansson	Alve Andersson	1		140	19	6	19	14	17	14	21	18	12	140		140	20		64,81		
		10 John Petersson	Ingvar Lundin	2		131	4	22	18	20	7	22	15	13	10	131		131	14		60,65		
		2 Sven Åke Sandberg	Per Stackerud	3		120	5	2	14	16	16	18	18	11	20	120		120	10		55,56		
		4 Ingrid Ek	Leif Nilson	4		111	8	13	16	4	13	10	17	13	17	111		111			51,39		
		9 Henry Pettersson	Börje Andersson	5		106	14	15	5	12	13	6	7	20	14	106		106			49,07		
		7 Ingvar Steneram	Willy Dehlin	6		103	15	18	8	12	8	12	9	14	7	103		103			47,69		
		8 Edmund Svensson	Erik Jeppsson	6		103	10	11	9	10	11	18	6	11	17	103		103			47,69		
		1 Ce-Ge Ekelund	Gert Borgquist	8		94	20	9	10	10	13	12	7	6	7	94		94			43,52		
		3 Folke Lundell	Hasse Igeby	9		90	9	17	6	8	11	6	17	4	12	90		90			41,67		
		6 Kerstin Pennsäter	Sven Pennsäter	10		82	16	7	15	14	11	2	3	10	4	82		82			37,96		
						1080	120	120	120	120	120	120	120	120	120	1080		1080	44		50		

Bs 69 Löddeköpinge
 RESULTAT EFTER TÄVLINGSO 10  108 VANDRINGSPRISET MEDEL 20 sept-2001
1080 Med Medel= 108 1

PAR	SPELARNAS NAMN	20-sep-01	KLUE PLAC	Totalt	1	2	3	4	5	6	7	8	9	Netto	TOT R1	BR.P	%
1	Bo Lenntoft	Åke Svensson	1	127	14	14	10	10	21	16	21	9	12	127	9	127	58,80
5	Ce-Ge Ekelund	Gert Borgquist	2	123	7	11	23	12	16	10	14	15	15	123	9	123	56,94
6	Kerstin Pennsäter	Sven Pennsäter	3	121	16	11	18	14	4	16	10	19	13	121	9	121	56,02
2	Edmund Svensson	Erik Jeppsson	4	116	17	3	14	19	16	18	2	16	11	116	9	116	53,70
7	Sven Åke Sandberg	Per Stackrud	5	109	22	13	17	20	8	8	10	5	6	109	9	109	50,46
4	Folke Lundell	Hasse Igeby	6	107	8	21	7	11	13	14	13	8	12	107	9	107	49,54
10	Ingrid Ek	Leif Nilson	7	105	10	21	10	13	8	8	14	13	8	105	9	105	48,61
9	Henry Pettersson	Börje Andersson	8	94	13	10	1	4	20	6	11	13	16	94	9	94	43,52
8	N-E Nilsson	Börje Hörstedt	9	90	11	3	6	12	3	4	22	11	18	90	9	90	41,67
3	Ingvar Hansson	Alve Andersson	10	88	2	13	14	5	11	20	3	11	9	88	9	88	40,74

TÄVL.LED:GERT BORGQUIST

Bs 69 Löddeköpinge			VANDRINGSPRISET													27 sept-2001					
RESULTAT EFTER TÄVLINGSO			2	10	108	MEDEL										1080	Med Medel=		108	2	2
PAR	SPELARNAS NAMN	27-sep-01	PLAC	Totalt	1	2	3	4	5	6	7	8	9	Netto	TOT	BR.P	R1	%			
5	Ce-Ge Ekelund	Gert Borgquist	1	121	13	15	13	21	14	8	10	12	15	121	9	121	17	123	56,02		
10	Knut Rosvall	Leif Nilson	1	121	11	13	11	18	10	18	7	18	15	121	9	121	17	105	56,02		
7	Sven Åke Sandberg	Per Stackerud	3	119	16	9	14	12	13	13	17	8	17	119	9	119	10	109	55,09		
3	Ingvar Hansson	Alve Andersson	4	112	8	20	13	15	17	11	8	11	9	112	9	112		88	51,85		
1	Bo Lenntoft	Åke Svensson	5	110	13	10	13	12	10	11	16	12	13	110	9	110		127	50,93		
8	N-E Nilsson	Börje Hörstedt	6	105	19	18	11	3	14	13	14	6	7	105	9	105		90	48,61		
9	Henry Pettersson	Börje Andersson	6	105	5	14	11	12	18	12	11	13	9	105	9	105		94	48,61		
6	Kerstin Pennsäter	Sven Pennsäter	8	98	9	4	13	12	6	6	14	16	18	98	9	98		121	45,37		
4	Folke Lundell	Hasse Igeby	9	97	15	6	10	6	7	16	13	13	11	97	9	97		107	44,91		
2	Edmund Svensson	Erik Jeppsson	10	92	11	11	11	9	11	12	10	11	6	92	9	92		116	42,59		
			9	1080	120	120	120	120	120	120	120	120	120	1080	9	1080		1080	50		

TÄVL.LED:GERT BORGQUIST

Bs 69 Löddeköpinge		VANDRINGSPRISET														27 sept-2001			
RESULTAT EFTER TÄVLINGSO		1+2	10	216	MEDEL										1080	Med Medel=	216	1+2	1+2
PAR	SPELARNAS NAMN	27-sep-01	PLAC	Totalt	1	2	3	4	5	6	7	8	9	Netto	TOT	BR.P	R1	%	
5	Ce-Ge Ekelund	Gert Borgquist	1	244	13	15	13	21	14	8	10	12	15	121	9	244		123	56,48
1	Bo Lenntoft	Åke Svensson	2	237	13	10	13	12	10	11	16	12	13	110	9	237		127	54,86
7	Sven Åke Sandberg	Per Stackerud	3	228	16	9	14	12	13	13	17	8	17	119	9	228		109	52,78
10	Knut Rosvall/Ingrid Ek	Leif Nilson	4	226	11	13	11	18	10	18	7	18	15	121	9	226		105	52,31
6	Kerstin Pennsäter	Sven Pennsäter	5	219	9	4	13	12	6	6	14	16	18	98	9	219		121	50,69
2	Edmund Svensson	Erik Jeppsson	6	208	11	11	11	9	11	12	10	11	6	92	9	208		116	48,15
4	Folke Lundell	Hasse Igeby	7	204	15	6	10	6	7	16	13	13	11	97	9	204		107	47,22
3	Ingvar Hansson	Alve Andersson	8	200	8	20	13	15	17	11	8	11	9	112	9	200		88	46,30
9	Henry Pettersson	Börje Andersson	9	199	5	14	11	12	18	12	11	13	9	105	9	199		94	46,06
8	N-E Nilsson	Börje Hörstedt	10	195	19	18	11	3	14	13	14	6	7	105	9	195		90	45,14
			9	2160	120	120	120	120	120	120	120	120	120	1080	9	2160		1080	50

TÄVL.LED:GERT BORGQUIST

Bs 69 Löddeköpinge		KVÄLLSTÄVLING															4 OKT-2001									
RESULTAT EFTER TÄVLINGSO		1	11	→	108,6	MEDEL															1086	Medel=		Medel=	109	1
PAR	SPELARNAS NAMN		04-okt-01	KLUE	PLAC	Totalt	1	2	3	4	5	6	7	8	9	Netto	Korr	TOT	BR.P	sp	%					
5	Sven Åke Sandberg		Per Stackerud	1		129	4	16	14	22	17	9		11	22	115	8	14	129	22	59,56					
6	Ce-Ge Ekelund		Gert Borgquist	2		125	18		15	7	16	9	12	20	14	111	8	14	125	15	57,49					
9	Ingvar Hansson		Alve Andersson	3		124	13	17	17	11	8	15	13		16	110	8	14	124	10	56,97					
1	Bo Lenntoft		Åke Svensson	4		122	20	8	13	6		23	12	10	16	108	8	14	122		55,93					
2	Ingrid Ek		Leif Nilson	5		120	20	11	9	13	11	16	18	18	4	120	9		120		55,24					
11	Ingvar Steneram		Willy Dehlin	6		119		9	10	17	14	11	11	14	20	106	8	13	119		54,90					
12	N-E Nilsson		Börje Hörstedt	7		108	17	9	7	18	13		9	13	10	96	8	12	108		49,72					
10	Ingvar Lundin		John Petersson	8		99	4	13		14	7	15	14	13	8	88	8	11	99		45,57					
4	Barbro Dahlqvist		Jan Franzén	9		96	11	15	13	10	12	8	15	4	8	96	9		96		44,19					
8	Edmund Svensson		Erik Jeppsson	10		86	6	15	11	2	12	13	6	11		76	8	10	86		39,36					
7	Folke Lundell		Knut Rosvall	11		68	7	7	11		16	1	10	6	2	60	8	8	68		31,07					
3																										
				9		1194,75	120	120	120	120	126	120	120	120	120	1086	9	109	1195		50					

Bs 69 Löddeköpinge		KVÄLLSTÄVLING															11 OKT-2001				
RESULTAT EFTER TÄVLINGSOMG		1	11	→	108,1	MEDEL										1080	Med Medel=		108	1	1
PAR	SPELARNAS NAMN	11-okt-O1	KLUE	PLAC	Totalt	1	2	3	4	5	6	7	8	9	25	Netto	TOT	R1	BR.P	cp	%
12	N-E Nilsson	Börje Hörstedt		1	136	16	11	16	14	14	17		11	22		121	8	136	22		62,93
11	Ingvar Steneram	Willy Dehlin		2	120	2		20	19	14	14	15	10	13		107	8	120	15		55,65
2	Barbro Dahlqvist	Jan Franzén		3	114	8	15	12	16	10		16	13	11		101	8	114	10		52,53
5	Ce-Ge Ekelund	Leif Nilson		4	112	16	11	4	17	19	13	11	13	8		112	9	112			51,78
8	Sven Åke Sandberg	Per Stackerud		5	111	13	13	12	7		10	8	18	18		99	8	111			51,49
1	Bo Lenntoft	Åke Svensson		6	107	13	13	12	10	15	10	8	14			95	8	107			49,41
7	Kerstin Pennsäter	Sven Pennsäter		7	104	8	11		20	10	14	2	11	16		92	8	104			47,85
10	Ingvar Lundin	John Petersson		8	101	11	9	16		5	8	22	6	13		90	8	101			46,81
6	Börje Andersson	Henry Pettersson		9	97	11	8	12	5	16	16	16		2		86	8	97			44,73
9	Folke Lundell	Knut Rosvall		9	97		13	8	8	8	11	9	18	11		86	8	97			44,73
3	Edmund Svensson	Erik Jeppsson		11	91	22	16	8	4	9	7	13	6	6		91	9	91			42,07
4																					
					9	1189,625	120	120	120	120	120	120	120	120		1080	9	1190			50

BRIDGE

OKTOBERSILVER

[illegible]

PAR	SPELARNAS NAMN	25-okt-01	KLUE PLAC	Totalt	1	2	3	4	5	6	7	8	9	25	Netto	TOT 21	BR.P	sp	%
7	Ce-Ge Ekelund	Gert Borgquist	1	129	13	13	18		19	12	13	10	17		115	8	129	22	59,81
2	Barbro Dahlqvist	Jan Franzén	2	119	17	5	3	18	22	15	12	14	13		119	9	119	15	55,02
6	Börje Andersson	Hasse Igeby	3	118	8		21	16	14	16	4	17	9		105	8	118	10	54,61
12	Sven Åke Sandberg	Per Stackerud	4	117	11	17	8	14	2		21	16	15		104	8	117		54,09
1	Bo Lenntoft	Åke Svensson	5	110	17	12	9	10		12	20	4	14		98	8	110		50,97
8	Edmund Svensson	Erik Jeppsson	5	110	16	7	15	8	17	10	12	13			98	8	110		50,97
9	Alve Andersson	Ingvar Hansson	7	106	9	11	16	6	10	15	14		13		94	8	106		48,89
5	Anna-Lisa Larsson	Willy Dehlin	8	102	7	12	10	16	22	9		8	7		91	8	102		47,33
11	Kerstin Pennsäter	Sven Pennsäter	8	102		9	14	8	5	14	10	20	11		91	8	102		47,33
10	Ingvar Lundin	John Petersson	10	91	7	19		12	2	8	11	11	11		81	8	91		42,13
4	Leif Nilsson	Knut Rosvall	11	84	15	15	6	12	7	9	3	7	10		84	9	84		38,84
3																			

Bs 69 Löddeköpinge		MÅRTENSTÄVLINGEN														1 NOVt-2001				
RESULTAT EFTER TÄVLINGSOMG.		1	11	107,8	MEDEL										1080	Medel=	108	1	1	
PAR	SPELARNAS NAMN		01 nov-01	KLUBB	PLAC	Totalt	1	2	3	4	5	6	7	8	9	Netto	TOT	R1	BR.fhcp	%
1	Bo Lenntoft		Åke Svensson		1	135	16	8	21	17		19	13	13	13	120	8	135	22	62,63
6	Ingrid Ek		Leif Nilsson		2	133	16		15	13	20	15	11	9	19	118	8	133	15	61,58
5	Börje Andersson		Henry Pettersson		3	127	16	16	18	15	16	8		10	14	113	8	127	10	58,97
4	Ce-Ge Ekelund		Gert Borgquist		4	126	14	18	15	20	15	8	10	15	11	126	9	126		58,45
2	Barbro Dahlqvist		Jan Franzén		5	109	8	14	9	13	8	16	9	16	16	109	9	109		50,56
8	Sven Åke Sandberg		Per Stackrud		6	101	8	16	3	9	9	14	15	16		90	8	101		46,97
9	Kerstin Pennsäter		Sven Pennsäter		7	97	10	12	15	11	4	16	6		12	86	8	97		44,88
11	Ingvar Steneram		Willy Dehlin		8	96		6	6	11	15	10	18	11	8	85	8	96		44,36
12	Alve Andersson		Ingvar Hansson		9	93	10	8	9	7	16		14	14	5	83	8	93		43,32
7	Nils Jakobsson		Erik Jeppsson		10	84	14	12	9		9	5	8	8	10	75	8	84		39,14
10	Ingvar Lundin		John Petersson		10	84	8	10		4	8	9	16	8	12	75	8	84		39,14
3																				

TÄVL.LED:GERT BORGQUIST

Bs 69 Löddeköpinge		MÅRTENSTÄVLINGEN OMG.2															8 NOV-2001				
RESULTAT EFTER TÄVLINGSO	1+2	11	→	215,6	MEDEL										1080	Med	Medel=	216	1+2	1+2	
PAR	SPELARNAS NAMN	08-nov-01	KLUF	PLAC	Totalt	1	2	3	4	5	6	7	8	9	25	Netto	TOT	R1	BR.P	cp	%
3	Bo Lenntoft	Åke Svensson		1	269	16	14	7	15	8	18	21	17	18		134	9	269	22	135	62,40
12	Ingrid Ek	Leif Nilsson		2	246	18	7	21	13		6	17	10	9		101	8	246	15	133	57,15
7	Ce-Ge Ekelund	Gert Borgquist		3	241	6	11	23	9	11	16	12		14		102	8	241	10	126	55,84
1	Börje Andersson	Börje Hörstedt/Henry Pettersson		4	229	11	18	17	11	16	8	6	9	6		102	9	229		127	53,15
10	Ingvar Lundin	John Petersson		5	218	13		17	21	6	17	12	16	17		119	8	218		84	50,62
6	Alve Andersson	Ingvar Hansson		6	216	15	10		12	16	7	18	16	15		109	8	216		93	50,10
5	Barbro Dahlqvist	Jan Franzén		7	207		6	14	7	18	15	3	14	10		87	8	207		109	47,99
11	Kerstin Pennsäter	Sven Pennsäter		8	200	8	12	10	12	13	12	10	15			92	8	200		97	46,45
8	Sven Åke Sandberg	Per Stackerud		9	197	9	17	7	17	9	12		8	6		85	8	197		101	45,67
9	Ingvar Steneram	Willy Dehlin		10	180	14	13	3		8	9	14	7	7		75	8	180		96	41,75
4	Nils Jakobsson	Erik Jeppsson		11	168	10	12	1	3	15		7	8	18		74	8	168		84	38,88
2																					

~~01-11-16~~

[illegible]

Bs 69 Löddeköpinge				KVÄ'LLTÄVLING														22 NOV-2001						
RESULTAT EFTER TÄVLINGSOMG		1	10	108	MEDEL														1080	Med Medel=		108	1	1
PAR	SPELARNAS NAMN	22-nov-01	KLUE	PLAC	Totalt	1	2	3	4	5	6	7	8	9	25	Netto	TOT	R1	BR.P	sp	%			
1	Bo Lenntoft	Åke Svensson	1	134	13	19	22	11	13	21	11	13	11			134	9	134	20		62,04			
2	Ce-Ge Ekelund	Gert Borgquist	2	122	17	13	2	9	13	14	14	20	20			122	9	122	14		56,48			
4	Sven Åke Sandberg	Per Stackrud	3	116	7	13	12	20	22	7	18	4	13			116	9	116	4		53,70			
7	Ingrid Ek	Leif Nilsson	3	116	20	16	12	16	11	3	18	9	11			116	9	116	4		53,70			
8	Barbro Dahlqvist	Jan Franzén	3	116	9	11	15	14	11	20	10	13	13			116	9	116	4		53,70			
6	Ingvar Steneram	Willy Dehlin	6	114	17	11	9	13	18	16	11	15	4			114	9	114			52,78			
5	Alve Andersson	Ingvar Hansson	7	98	7	8	3	10	16	17	13	11	13			98	9	98			45,37			
10	Ingvar Lundin	John Petersson	8	94	11	11	16	4	8	8	6	11	19			94	9	94			43,52			
9	Börje Andersson	Knut Rosvall	9	91	15	5	21	8	6	10	6	15	5			91	9	91			42,13			
3	Hugo Jönsson	Anders Fagerström	10	79	4	13	8	15	2	4	13	9	11			79	9	79			36,57			

TÄVL.LED LEIF NILSSON

Bs 69 Löddeköpinge			JULGOTTIS															29 NOV-2001								
RESULTAT EFTER TÄVLINGSOR			1	13	→	120	MEDEL															1560	Med Medel=		120	1
PAR	SPELARNAS NAMN	29-nov-01	KLUI PLAC	Totalt	1	2	3	4	5	6	7	8	9	10	11	12	13	Netto	TOT	R1	BR.P	Sp	%			
5	Barbro Dahlqvist	Jan Franzén	1	163	13	18	13	19	12	6	12	10	18		18	12	12	163	12	163	26		67,92			
11	Nils Erlandsson	Tord Olsson	2	137		9	11	9	17	2	8	6	17	17	17	8	16	137	12	137	15		57,08			
14	Ingvar Lundin	John Petersson	2	137	18	17	13	18	8		11	4	14	15	3	7	9	137	12	137	15		57,08			
3	Ingvar Steneram	Willy Dehlin	4	136	7	15	7	7		18	14	11	9	14	13	13	8	136	12	136	8		56,67			
7	Ingrid Ek	Leif Nilsson	5	124	7	17	7	11	11	6	9	18	14	3		9	12	124	12	124			51,67			
10	Sven Åke Sandberg	Per Stackerdud	6	122	10	11		13	7	8	4	19	6	5	13	18	8	122	12	122			50,83			
13	Margareta Borgquist	Percy Borgquist	6	122	13	5	20	14	12	6		10	3	10	16	2	11	122	12	122			50,83			
9	Börje Andersson	Knut Rosvall	8	118	10	2	10	13	9	14	12		6	6	3	13	20	118	12	118			49,17			
1	Bo Lenntoft	Åke Svensson	9	104	2	12	13	7	8	12	16	2		19	2	7	4	104	12	104			43,33			
8	Hugo Jönsson	Jan Folgård	10	103	7	8			15	12	8	16	16	3	7	11		103	12	103			42,92			
2	Ce-Ge Ekelund	Gert Borgquist	11	100	9	3	10	1	13	8	6	14	4	17	4		11	100	12	100			41,67			
4	Kerstin Pennsäter	Sven Pennsäter	11	100	13			7	2	3	14	17	9	2	10	7	7	9	100	12	100			41,67		
12	Alve Andersson	Ingvar Hansson	13	94	11	3	9	6	5	14	3	1	11	1	17	13		94	12	94			39,17			
6																										

Bs 69 Löddeköpinge			JULGOTTIS																6 DEC-2001								
RESULTAT EFTER TÄVLINGSOR			2	13	120	MEDEL																1560	Med	Medel=	120	2	2
PAR	SPELARNAS NAMN	O6-dec-01	KLUI PLAC	Totalt	1	2	3	4	5	6	7	8	9	10	11	12	13	Netto	TOT	R1	BR.P	Sp	%				
5	Barbro Dahlqvist	Jan Franzén	1	142	13	16	17	6	8	15	8	11	10		15	8	15	142	12	142	26	163	59,17				
8	Laszlo Szarka	Hugo Hernelöf	2	136	7	20	13		16	14	12	11	15	13		10	5	136	12	136	18	103	56,67				
1	Bo Lenntoft	Åke Svensson	3	133	13		13	16	16	11		8	14		12	5	10	15	133	12	133	12	104	55,42			
3	Ingvar Steneram	Willy Dehlin	4	132	7	14	12	8		2	10	14	10	15	20	10	10	132	12	132	8	136	55,00				
12	Alve Andersson	Ingvar Hansson	5	130	11	12	11	15	4	5	5	20	10	8	9	20		130	12	130		94	54,17				
11	N Erlandsson/Anita Gullb	Tord Olsson	6	128		9	9	6	13	18	9	6	14	7	20	12	5	128	12	128		137	53,33				
7	Ingrid Ek/H.Igeby	Leif Nilsson	7	125	16	8	3	14	13	15	2	6	16	12		10	10	125	12	125		124	52,08				
10	Sven Åke Sandberg	Per Stackrud	8	123	8	11		12	14	6	12		4	17	14	20	5	123	12	123		122	51,25				
2	Ce-Ge Ekelund	Gert Borgquist	9	121	9	9	20	14	6	9	10	14	5	8	12		5	121	12	121		100	50,42				
4	Kerstin Pennsäter	Sven Pennsäter	10	120	13		7	11	7	5	15	6	10	13	6	12	15	120	12	120		100	50,00				
9	Börje Andersson	Knut Rosvall	11	105	12	4		4	7	13	11		15	5	11	8	15	105	12	105		118	43,75				
14	Ingvar Lundin	John Petersson	12	102	7	11	8	9	12		18	9	5	3		20		102	12	102		137	42,50				
13	Margareta Borgquist	Percy Borgquist	13	63	4	6	7	5	4	7		9	6	7	8			63	12	63		122	26,25				
6																											

Bs 69 Löddeköpinge			JULGOTTIS															6 DEC-2001								
RESULTAT EFTER TÄVLINGSOR			1+2	13	240	MEDEL															1560	Med	Medel=	240	1+2	1+2
PAR	SPELARNAS NAMN	O6-dec-01	KLUI PLAC	Totalt	1	2	3	4	5	6	7	8	9	10	11	12	13	Netto	TOT	R1	BR.P	Sp	%			
5	Barbro Dahlqvist	Jan Franzén	1	305	13	16	17	6	8	15	8	11	10	15	8	15	142	12	305		163	63,54				
3	Ingvar Steneram	Willy Dehlin	2	268	7	14	12	8	2	10	14	10	15	20	10	10	132	12	268		136	55,83				
11	N Erlandsson/Anita Gullb	Tord Olsson	3	265	9	9	6	13	18	9	6	14	7	20	12	5	128	12	265		137	55,21				
7	Ingrid Ek/H.Igeby	Leif Nilsson	4	249	16	8	3	14	13	15	2	6	16	12	10	10	125	12	249		124	51,88				
10	Sven Åke Sandberg	Per Stackrud	5	245	8	11	12	14	6	12	4	17	14	20	5	123	12	245		122	51,04					
8	Laszlo Szarka	Hugo Hernelöf	6	239	7	20	13	16	14	12	11	15	13	10	5	136	12	239		103	49,79					
14	Ingvar Lundin	John Petersson	6	239	7	11	8	9	12	18	9	5	3	20	102	12	239		137	49,79						
1	Bo Lenntoft	Åke Svensson	8	237	13	13	16	16	11	8	14	12	5	10	15	133	12	237		104	49,38					
12	Alve Andersson	Ingvar Hansson	9	224	11	12	11	15	4	5	5	20	10	8	9	20	130	12	224		94	46,67				
9	Börje Andersson	Knut Rosvall	10	223	12	4	4	7	13	11	15	5	11	8	15	105	12	223		118	46,46					
2	Ce-Ge Ekelund	Gert Borgquist	11	221	9	9	20	14	6	9	10	14	5	8	12	5	121	12	221		100	46,04				
4	Kerstin Pennsäter	Sven Pennsäter	12	220	13	7	11	7	5	15	6	10	13	6	12	15	120	12	220		100	45,83				
13	Margareta Borgquist	Percy Borgquist	13	185	4	6	7	5	4	7	9	6	7	8	63	12	185		122	38,54						
6																										

PAR	SPELARNAS NAMN	13-dec-01	KLUE PLAC	Totalt	1	2	3	4	5	6	7	8	9	Netto	TOT	R1	BR.P	cp	%
5	Kerstin Pennsäter	Sven Pennsäter	1	166	20	18	22	28	24	9	15	3	27	166	9	166	24		61,48
10	Ingvar Lundin	John Petersson	2	157	22	26	16	16	6	17	18	18	18	157	9	157	16		58,15
9	Sven Åke Sandberg	Per Stackrud	3	152	16	25	20	13	9	21	19	17	12	152	9	152	11		56,30
11	Nils Erlandsson	Tord Olsson	4	146	19	11	8	25	13	24	11	18	17	146	9	146			54,07
4	Ingrid Ek	Leif Nilsson	5	145	14	19	14	14	16	19	14	15	20	145	9	145			53,70
6	Ce-Ge Ekelund	Gert Borgquist	6	138	18	16	18	5	21	13	16	15	16	138	9	138			51,11
12	Ingvar Steneram	Willy Dehlin	7	135	15	14	10	14	10	15	16	27	14	135	9	135			50,00
2	Barbro Dahlqvist	Jan Franzén	8	126	10	4	12	17	20	11	20	19	13	126	9	126			46,67
3	Alve Andersson	Ingvar Hansson	9	122	11	14	14	18	14	15	15	13	8	122	9	122			45,19
1	Bo Lenntoft	Åke Svensson	10	118	8	12	20	16	16	10	14	12	10	118	9	118			43,70
7	Börje Andersson	Henry Pettersson	11	111	15	5	16	12	17	20	12	11	3	111	9	111			41,11
8	Margareta Borgquist	Percy Borgquist	12	104	12	16	10	2	14	6	10	12	22	104	9	104			38,52
			9	1620	180	180	180	180	180	180	180	180	180	1620	9	1620			50

Bs 69 Löddeköpinge		KVÄ'LLTÄVLING																	10 jan-2002				
RESULTAT EFTER TÄVLINGSOM		1	13	→	120	MEDEL													1560 Med Medel=		120	1	1
PAR	SPELARNAS NAMN	10-jan-02	KLUE PLAC	Totalt	1	2	3	4	5	6	7	8	9	10	11	12	13	Netto	TOT	R1	BR.P	%	
10	Ingrid Ek	Leif Nilsson	1	148	14	18	11		12	12	12	11	11	15	7	16	9	148	12	148	26	61,67	
5	Sven Åke Sandberg	Per Stackerud	2	147		4	14	12	12	16	16	20	16	9	13	4	11	147	12	147	18	61,25	
12	Tord Olsson	Nils Erlandsson	3	139	17	14	15	13	6	4	16	9		11	12	6	16	139	12	139	12	57,92	
1	Bo Lenntoft	Åke Svensson	4	136	17	18	14	9	10	10	8	13	20	9	7		1	136	12	136	8	56,67	
11	Börje Andersson	Henry Pettersson	5	132	8	2	5	15	10		16	12	4	10	15	16	19	132	12	132		55,00	
4	Ingvar Steneram	Willy Dehlin	6	124	4	14	6	14	10	14	4		4	16	13	16	9	124	12	124		51,67	
2	Alve Andersson	Ingvar Hansson	7	119	3	16	13	8	8	10		8	7	9	10	16	11	119	12	119		49,58	
8	Barbro Dahlqvist	Jan Franzén	8	114	16	2	9	13	14	8	4	5	13	10		14	6	114	12	114		47,50	
13	Ce-Ge Ekelund	Gert Borgquist	9	106	14		11	7	10	11	8		16	4	10	4	11	106	12	106		44,17	
14	John Petersson	Ingvar Lundin	9	106	3	4		6	8	13	8	15	16	5	5	14	9	106	12	106		44,17	
7	Margareta Borgquist	Percy Borgquist	11	97	6	6	6	5	14	6	12	7	9	11	9	6		97	12	97		40,42	
6	Kerstin Pennsäter	Sven Pennsäter	12	96	12	6	9	7		7	12	13		11	11	4	4	96	12	96		40,00	
9	Edmund Svensson	Erik Jeppsson	12	96	6	16	7	11	6	9	4	7	4		8	4	14	96	12	96		40,00	
3																							

Bs 69 Löddeköpinge			VANDRINGSPRISET																	17 jan-2002							
RESULTAT EFTER TÄVLINGSOR			1	14	156	MEDEL																	2184	Med Medel=	156	1	1
PAR	SPELARNAS NAMN	17-jan-02	KLUI PLAC	Totalt	1	2	3	4	5	6	7	8	9	10	11	12	13	Netto	TOT	R1	BR.P	Sp	%				
8	Sven Åke Sandberg	Per Stackrud	1	192	18	7	8	18	17	16	18	14	10	18	11	21	16	192	13	192	28		61,54				
13	Börje Andersson	Henry Pettersson	2	175	12	11	16	7	14	14	13	17	18	16	15	6	16	175	13	175	19		56,09				
4	Bo Lenntoft	Åke Svensson	3	166	6	15	9	14	22	13	8	23	10	8	15	15	8	166	13	166	13		53,21				
1	Ingvar Steneram	Willy Dehlin	4	165	9	17	15	15	10	17	5	20	10	14	9	10	14	165	13	165	9		52,88				
9	Kerstin Pennsäter	Sven Pennsäter	5	163	15	10	15	9	10	10	14	18	14	16	15	9	8	163	13	163			52,24				
5	Barbro Dahlqvist	Jan Franzén	6	157	18	14	12	11	12	21	6	7	14	8	15	7	12	157	13	157			50,32				
10	Ingrid Ek	Leif Nilsson	7	155	9	13	5	15	22	8	19	10	3	12	9	18	12	155	13	155			49,68				
6	Tord Olsson	Nils Erlandsson	8	152	8	9	19	6	11	10	11	6	14	16	5	22	15	152	13	152			48,72				
14	John Petersson	Ingvar Lundin	9	150	15	16	11	10	12	14	17	10	10	12	6	9	8	150	13	150			48,08				
3	Ce-Ge Ekelund	Gert Borgquist	10	148	6	13	13	9	13	17	11	1	13	8	13	14	17	148	13	148			47,44				
2	Alve Andersson	Ingvar Hansson	11	147	14	8	9	13	2	7	13	20	14	20	9	2	16	147	13	147			47,12				
11	Margareta Borgquist	Percy Borgquist	12	139	16	11	18	14	2	7	10	4	6	6	18	17	10	139	13	139			44,55				
12	Laszlo Szarka	Hugo Hernelöf	12	139	10	12	6	17	7	3	16	14	11	10	9	15	9	139	13	139			44,55				
7	Edmund Svensson	Erik Jeppsson	14	136	12	12	12	10	14	11	7	4	21	4	19	3	7	136	13	136			43,59				

Bs 69 Löddeköpinge			VANDRINGSPRISET																24 jan-2002								
RESULTAT EFTER TÄVLINGSOR			2	14	156	MEDEL																2184	Med	Medel=	156	2	2
PAR	SPELARNAS NAMN	24-jan-02	KLUI PLAC	Totalt	1	2	3	4	5	6	7	8	9	10	11	12	13	Netto	TOT	R1	BR.P	Sp	%				
8	Sven Åke Sandberg	Per Stackerud	1	192	10	14	15	22	19	16	15	11	13	18	2	21	16	192	13	192	192	28	192	61,54			
13	Börje Andersson	Henry Pettersson	2	177	14	12	14	4	16	14	17	23	15	12	7	8	21	177	13	177	175	19	175	56,73			
6	Tord Olsson	Nils Erlandsson	3	168	11	12	14	11	22	9	12	9	17	8	22	12	9	168	13	168	152	11	152	53,85			
12	Laszlo Szarka	Hugo Hernelöf	3	168	24	14	9	10	16	6	10	15	12	16	17	5	14	168	13	168	139	11	139	53,85			
9	Kerstin Pennsäter	Sven Pennsäter	5	167	10	10	10	20	5	18	9	23	12	20	6	14	10	167	13	167	163		163	53,53			
14	John Petersson	Ingvar Lundin	5	167	9	12	15	11	21	15	16	13	12	4	17	19	3	167	13	167	150		150	53,53			
1	Ingvar Steneram	Willy Dehlin	7	163	15	14	6	14	19	2	12	19	23	6	6	16	11	163	13	163	165		165	52,24			
3	Ce-Ge Ekelund	Gert Borgquist	8	154	10	10	9	8	19	22	14	6	11	12	6	12	15	154	13	154	148		148	49,36			
2	Alve Andersson	Ingvar Hansson	9	151	14	12	6	2	8	15	10	13	12	16	18	12	13	151	13	151	147		147	48,40			
11	Margareta Borgquist	Percy Borgquist	10	141	14	12	10	16	5	9	14	5	10	8	7	12	19	141	13	141	139		139	45,19			
10	Ingrid Ek	Leif Nilsson	11	140	13	10	18	14	5	2	7	1	14	20	16	12	8	140	13	140	155		155	44,87			
4	Bo Lenntoft	Åke Svensson	12	137	14	14	14	13	8	22	14	1	7	4	18	3	5	137	13	137	166		166	43,91			
7	Edmund Svensson	Erik Jeppsson	13	136	10	12	18	10	2	8	8	11	9	10	18	10	10	136	13	136	136		136	43,59			
5	Barbro Dahlqvist	Jan Franzén	14	123		10	10	13	3	10	10	18	1	14	8	12	14	123	13	123	157		157	39,42			

Bs 69 Löddeköpinge			KVÄLLSTÄVLING.															31 jan-2002								
RESULTAT EFTER TÄVLINGSOR			1	13	120	MEDEL															1560	Med	Medel=	120	1	1
PAR	SPELARNAS NAMN	31-jan-02	KLUI PLAC	Totalt	1	2	3	4	5	6	7	8	9	10	11	12	13	Netto	TOT	R1	BR.P	Sp	%			
13	Börje Andersson	Hasse Igeby	1	149	3	17	12	12	18	5	20	15	13			18	16	149	12	149	26		62,08			
11	Sven Åke Sandberg	Per Stackrud	2	148	7	15	8		16	9	14	13	19	13	9	14	11	148	12	148	18		61,67			
14	John Petersson	Ingvar Lundin	3	146	7	17		19	5	9	5	15	16	18	11	20	4	146	12	146	12		60,83			
5	Ingrid Ek	Leif Nilsson	4	142	9	12	11	12	15	15	6		16	8	20	8	10	142	12	142	8		59,17			
7	Ingvar Steneram	Willy Dehlin	5	134	8	5	15	11	9	15	15	10	7	12		13	14	134	12	134			55,83			
12	Margareta Borgquist	Percy Borgquist	6	132	11	11	14	7	9	20		11	16	7	20		6	132	12	132			55,00			
1	Bo Lenntoft	Åke Svensson	7	118	13	16	5	13	17		13	7	4	13	7	2	8	118	12	118			49,17			
4	Tord Olsson	Nils Erlandsson	8	115	12		9	1	11	12	12	5	10	10	13	11	9	115	12	115			47,92			
9	Barbro Dahlqvist	Jan Franzén	9	110	13	4	18	8			8	16	4	10	12	7	10	110	12	110			45,83			
8	Alve Andersson	Ingvar Hansson	10	109	17	8	6	11	4	5	12	5		7	16	9	9	109	12	109			45,42			
2	Edmund Svensson	Erik Jeppsson	11	97		3	8	9	2	11	8	10	4	10	8	12	12	97	12	97			40,42			
6	Ce-Ge Ekelund	Gert Borgquist	12	85	4	3	2	8	11	11	7	9	10	10	4	6		85	12	85			35,42			
10	Kerstin Pennsäter	Sven Pennsäter	13	75	16	9	12	9	3	8		4	1	2		11		75	12	75			31,25			
3																										

BRIDGE

BAROMETER

[illegible]

Bs 69 Löddeköpinge			KVÄLLSTÄVLING													14 FEBR-2002					
RESULTAT EFTER TÄVLINGSOMGÅNG			1	11	→	108,1	MEDEL										1080	Med Medel=	108	1	1
PAR	SPELARNAS NAMN	14-feb-02	KLUI PLAC	Totalt	1	2	3	4	5	6	7	8	9	Netto	TOT	R1	BR.P	Sp	%		
10	John Petersson	Ingvar Lundin	1	126	17	10		20	11	18	10	12	14	112	8	126	22		58,26		
8	Ingvar Steneram	Willy Dehlin	2	119	7	12	10	17	24	8	16	12		106	8	119	15		55,14		
9	Sven Åke Sandberg	Per Stackerud	3	117	16	6	21	7	20	10	14		10	104	8	117	10		54,10		
12	Börje Hörstedt	N-E Nilsson	4	113	15	12	3	11	17		13	14	15	100	8	113			52,02		
5	Tord Olsson	Nils Erlandsson	5	108	15	9	14	7	13	14		10	14	96	8	108			49,94		
1	Bo Lenntoft	Åke Svensson	6	106	7	15	14	13		14	9	19	3	94	8	106			48,90		
2	Bengt Persson	Jan Franzén	7	105	9	14	6	17	7	14	8	16	14	105	9	105			48,55		
6	Börje Andersson	Henry Pettersson	8	100	17		18	13	4	6	15	7	9	89	8	100			46,30		
4	Ingrid Ek	Leif Nilsson	9	99	8	13	15	4		10	11	17	21	99	9	99			45,78		
7	Ce-Ge Ekelund	Gert Borgquist	9	99	9	18	9		10	10	14	8	10	88	8	99			45,78		
11	Kerstin Pennsäter	Sven Pennsäter	11	98		11	10	11	14	16	10	5	10	87	8	98			45,26		
3																					
			9	1189,5	120	120	120	120	120	120	120	120	120	1080	9	1190			50		

Bs 69 Löddeköpinge KM-PAR Omg.1 21 FEBR-2002

RESULTAT EFTER TÄVLINGSOR 1 12 135 MEDEL 1620 Med Medel= 135 1

PAR	SPELARNAS NAMN	21-feb-02	KLUI PLAC	Totalt	1	2	3	4	5	6	7	8	9	Netto	TOT	R1	R2	BR.P	%
4	Ingrid Ek	Leif Nilsson	1	161	22	20	8	22	5	16	21	25	22	161	9	161	161	24	161 59,63
9	Sven Åke Sandberg	Per Stackerud	2	158	8	18	22	15	24	24	10	20	17	158	9	158	158	16	158 58,52
11	Ingvar Steneram	Willy Dehlin	3	154	25	10	16	16	20	21	20	16	10	154	9	154	154	11	154 57,04
10	John Petersson	Ingvar Lundin	4	152	22	26	25	8	7	26	20	5	13	152	9	152	152		152 56,30
8	Kerstin Pennsäter	Sven Pennsäter	5	143	24	21	16	10	25	9	3	25	10	143	9	143	143		143 52,96
1	Alve Andersson	Ingvar Hansson	6	136	8	25	14	17	10	26	14	14	8	136	9	136	136		136 50,37
2	Bengt Persson	Jan Franzén	7	134	10	4	11	15	22	14	27	11	20	134	9	134	134		134 49,63
7	Tord Olsson	Nils Erlandsson	8	132	25	12	22	16	10	4	10	19	14	132	9	132	132		132 48,89
3	Ce-Ge Ekelund	Gert Borgquist	9	129	5	16	5	14	20	17	22	10	20	129	9	129	129		129 47,78
5	Börje Andersson	Henry Pettersson	10	125	20	5	14	20	23	6	8	13	16	125	9	125	125		125 46,30
6	Erik Jeppsson	Edmund Svensson	11	101	6	14	19	14	6	4	16	5	17	101	9	101	101		101 37,41
12	Margareta Borgquist	Percy Borgquist	12	95	5	9	8	13	8	13	9	17	13	95	9	95	95		95 35,19

Bs 69 Löddeköpinge			KM-PAR Omg.2													28 FEBR-2002						
RESULTAT EFTER TÄVLINGSOR			1	12	→	135	MEDEL										1620	Med Medel=		135		1
PAR	SPELARNAS NAMN	28-feb-02	KLUI PLAC	Totalt	1	2	3	4	5	6	7	8	9	Netto	TOT	R1	R2	BR.P	%			
7	Ingrid Ek	Leif Nilsson	1	159	18	22	9	20	17	18	21	18	16	159	9	159	161	24	161	58,89		
6	Sven Åke Sandberg	Per Stackerud	2	157	14	19	18	12	29	19	13	12	21	157	9	157	158	16	158	58,15		
11	Alve Andersson	Ingvar Hansson	3	149	14	16	20	18	13	19	12	25	12	149	9	149	136	11	136	55,19		
4	Ingvar Steneram	Willy Dehlin	4	145	4	14	21	15	18	21	14	18	20	145	9	145	154		154	53,70		
12	Ce-Ge Ekelund	Gert Borgquist	5	141	12	21	13	14	14	21	16	21	9	141	9	141	129		129	52,22		
8	Tord Olsson	Nils Erlandsson	6	138	16	9	17	13	12	11	21	22	17	138	9	138	132		132	51,11		
10	John Petersson	Ingvar Lundin	7	131	25	18	11	15	8	11	9	8	26	131	9	131	152		152	48,52		
2	Börje Andersson	Henry Pettersson	8	127	19	12	12	20	16	9	9	12	18	127	9	127	125		125	47,04		
5	Erik Jeppsson	Edmund Svensson	9	126	11	14	10	17	22	10	19	9	14	126	9	126	101		101	46,67		
9	Bengt Persson	Jan Franzén	10	122	26	8	17	10	1	20	18	18	4	122	9	122	134		134	45,19		
3	Kerstin Pennsäter	Sven Pennsäter	11	119	16	11	19	10	18	9	11	12	13	119	9	119	143		143	44,07		
1	Margareta Borgquist	Percy Borgquist	12	106	5	16	13	16	12	12	17	5	10	106	9	106	95		95	39,26		

Bs 69 Löddeköpinge

KM-PAR Omg.2

28 FEBR-2002

RESULTAT EFTER TÄVLINGSOR

1+2

12

270

MEDEL

1620 Med Medel=

270

1+2

PAR	SPELARNAS NAMN	28-feb-02	KLUI PLAC	Totalt	1	2	3	4	5	6	7	8	9	Netto	TOT	R1	R2	BR.P	%	
7	Ingrid Ek	Leif Nilsson	1	320	18	22	9	20	17	18	21	18	16	159	9	320	161	24	161	59,26
6	Sven Åke Sandberg	Per Stackrud	2	315	14	19	18	12	29	19	13	12	21	157	9	315	158	16	158	58,33
4	Ingvar Steneram	Willy Dehlin	3	299	4	14	21	15	18	21	14	18	20	145	9	299	154	11	154	55,37
11	Alve Andersson	Ingvar Hansson	4	285	14	16	20	18	13	19	12	25	12	149	9	285	136		136	52,78
10	John Petersson	Ingvar Lundin	5	283	25	18	11	15	8	11	9	8	26	131	9	283	152		152	52,41
12	Ce-Ge Ekelund	Gert Borgquist	6	270	12	21	13	14	14	21	16	21	9	141	9	270	129		129	50,00
8	Tord Olsson	Nils Erlandsson	6	270	16	9	17	13	12	11	21	22	17	138	9	270	132		132	50,00
3	Kerstin Pennsäter	Sven Pennsäter	8	262	16	11	19	10	18	9	11	12	13	119	9	262	143		143	48,52
9	Bengt Persson	Jan Franzén	9	256	26	8	17	10	1	20	18	18	4	122	9	256	134		134	47,41
2	Börje Andersson	Henry Pettersson	10	252	19	12	12	20	16	9	9	12	18	127	9	252	125		125	46,67
5	Erik Jeppsson	Edmund Svensson	11	227	11	14	10	17	22	10	19	9	14	126	9	227	101		101	42,04
1	Margareta Borgquist	Percy Borgquist	12	201	5	16	13	16	12	12	17	5	10	106	9	201	95		95	37,22

Bs 69 Löddeköpinge				KM-par Omg.3															7 mars-2002							
RESULTAT EFTER TÄVLINGSOMG		3	12	→	135	MEDEL															1620	Med	Medel=	135		3
PAR	SPELARNAS NAMN	07-mar-02	KLUE	PLAC	Totalt	1	2	3	4	5	6	7	8	9	Netto	TOT	R2	R1	BR.P	%						
12	Kerstin Pennsäter	Sven Pennsäter	1	164	20	15	24	22	26	10	13	17	17	164	9	164	119	143	24	119	60,74					
8	Ingvar Steneram	Willy Dehlin	2	154	10	15	16	22	14	14	19	24	20	154	9	154	145	154	16	145	57,04					
7	Ce-Ge Ekelund	Gert Borgquist	3	146	10	14	10	16	18	26	21	9	22	146	9	146	141	129	11	141	54,07					
3	Tord Olsson	Nils Erlandsson	4	145	18	27	11	14	10	20	13	22	10	145	9	145	138	132		138	53,70					
10	John Petersson	Ingvar Lundin	4	145	20	10	19	22	18	16	9	6	25	145	9	145	131	152		131	53,70					
4	Alve Andersson	Ingvar Hansson	6	140	13	26	20	8	16	8	17	21	11	140	9	140	149	136		149	51,85					
11	Ingrid Ek	Leif Nilsson	7	136	12	4	27	12	12	16	13	21	19	136	9	136	159	161		159	50,37					
2	Margareta Borgquist	Percy Borgquist	8	132	9	20	22	12	4	22	11	21	11	132	9	132	106	95		106	48,89					
5	Börje Andersson	Henry Pettersson	9	130	21	20	3	8	12	28	17	13	8	130	9	130	127	125		127	48,15					
6	Sven Åke Sandberg	Per Stackerud	10	122	20	3	8	18	22	14	15	9	13	122	9	122	157	158		157	45,19					
1	Erik Jeppsson	Edmund Svensson	11	109	10	10	14	8	20	4	15	9	19	109	9	109	126	101		126	40,37					
9	Bengt Persson	Jan Franzén	12	97	17	16	6	18	8	2	17	8	5	97	9	97	122	134		122	35,93					
			9	1620	180	180	180	180	180	180	180	180	180	1620	9	1620	1620		51	1620	50					

Bs 69 Löddeköpinge			KM-par Totalt														7 mars-2002									
RESULTAT EFTER TÄVLINGSOMG		1+2+3	12	→	405	MEDEL														1620	Med	Medel=	405	1+2+3		
PAR	SPELARNAS NAMN	07-mar-02	KLUE	PLAC	Totalt	1	2	3	4	5	6	7	8	9	Netto	TOT	R2	R1	BR.P	%						
11	Ingrid Ek	Leif Nilsson	1		456	12	4	27	12	12	16	13	21	19	136	9	456	159	161	24	159	56,30				
8	Ingvar Steneram	Willy Dehlin	2		453	10	15	16	22	14	14	19	24	20	154	9	453	145	154	16	145	55,93				
6	Sven Åke Sandberg	Per Stackrud	3		437	20	3	8	18	22	14	15	9	13	122	9	437	157	158	11	157	53,95				
10	John Petersson	Ingvar Lundin	4		428	20	10	19	22	18	16	9	6	25	145	9	428	131	152		131	52,84				
12	Kerstin Pennsäter	Sven Pennsäter	5		426	20	15	24	22	26	10	13	17	17	164	9	426	119	143		119	52,59				
4	Alve Andersson	Ingvar Hansson	6		425	13	26	20	8	16	8	17	21	11	140	9	425	149	136		149	52,47				
7	Ce-Ge Ekelund	Gert Borgquist	7		416	10	14	10	16	18	26	21	9	22	146	9	416	141	129		141	51,36				
3	Tord Olsson	Nils Erlandsson	8		415	18	27	11	14	10	20	13	22	10	145	9	415	138	132		138	51,23				
5	Börje Andersson	Henry Pettersson	9		382	21	20	3	8	12	28	17	13	8	130	9	382	127	125		127	47,16				
9	Bengt Persson	Jan Franzén	10		353	17	16	6	18	8	2	17	8	5	97	9	353	122	134		122	43,58				
1	Erik Jeppsson	Edmund Svensson	11		336	10	10	14	8	20	4	15	9	19	109	9	336	126	101		126	41,48				
2	Margareta Borgquist	Percy Borgquist	12		333	9	20	22	12	4	22	11	21	11	132	9	333	106	95		106	41,11				
			9		4860	180	180	180	180	180	180	180	180	180	1620	9	4860	1620		51	1620	50				

RESULTAT EFTER TÄVLINGSOMG		1	10	108	MEDEL										1080 Med Medel=		108		1
PAR	SPELARNAS NAMN	14-mar-02	KLUE PLAC	Totalt	1	2	3	4	5	6	7	8	9	Netto	TOT	R1	R2	BR.P	%
2	Sven Åke Sandberg	Per Stackrud	1	132	15	20	16	13	9	12	22	14	11	132	9	132		20	61,11
7	Ingrid Ek	Leif Nilsson	2	131	13	12	8	16	15	15	18	17	17	131	9	131		14	60,65
10	John Petersson	Ingvar Lundin	3	121	10	4	22	13	21	19	6	10	16	121	9	121		10	56,02
9	Tord Olsson	Göthe Svensson	4	107	19	14	11	8	14	12	7	14	8	107	9	107			49,54
1	Åke Svensson	Bo Lenntoft	5	106	14	10	8	18	14	9	6	15	12	106	9	106			49,07
5	Ingvar Steneram	Willy Dehlin	5	106	9	12	13	22	3	11	15	9	12	106	9	106			49,07
4	Alve Andersson	Ingvar Hansson	7	102	9	8	16	11	6	13	17	10	12	102	9	102			47,22
3	Börje Hörstedt	Nils-Erik Nilsson	8	97	11	6	2	11	18	9	18	10	12	97	9	97			44,91
8	Kerstin Pennsäter	Sven Pennsäter	9	92	5	16	21	2	10	15	2	14	7	92	9	92			42,59
6	Erik Jeppsson	Edmund Svensson	10	86	15	18	3	6	10	5	9	7	13	86	9	86			39,81
			9	1080	120	120	120	120	120	120	120	120	120	1080	9	1080		44	50

Bs 69 Löddeköpinge		KVÄLLSTÄVLING														4 APRIL-2002			
RESULTAT EFTER TÄVLINGSO		1	10 →	108	MEDEL										1080	Med Medel:	108		1
PAR	SPELARNAS NAMN	04-apr-02	KLUE	PLAC	Totalt	1	2	3	4	5	6	7	8	9	Netto	TOT	R2	BR.P	%
2	Tord Olsson	Nils Erlandsson		1	129	7	9	20	16	21	14	22	17	3	129	9	129	20	59,72
10	John Petersson	Ingvar Lundin		2	122	14	15	11	17	11	15	13	14	12	122	9	122	14	56,48
3	Sven Åke Sandberg	Per Stackrud		3	117	15	21	13	8	12	12	19	6	11	117	9	117	10	54,17
5	Gert Borgquist	Percy Borgquist		4	112	17	17	13	9	13	11	15	4	13	112	9	112		51,85
9	Börje Andersson	Henry Pettersson		4	112	7	13	11	15	13	10	13	18	12	112	9	112		51,85
1	Alve Andersson	Ingvar Hansson		6	107	10	11	4	11	21	12	5	20	13	107	9	107		49,54
4	Börje Hörstedt	Nils-Erik Nilsson		7	101	13	10	17	7	12	13	11	7	11	101	9	101		46,76
7	Ingrid Ek	Leif Nilsson		8	96	9	7	7	9	3	12	11	19	19	96	9	96		44,44
6	Erik Jeppsson	Edmund Svensson		9	93	11	3	11	13	11	9	9	5	21	93	9	93		43,06
8	Kerstin Pennsäter	Sven Pennsäter		10	91	17	14	13	15	3	12	2	10	5	91	9	91		42,13
				9	1080	120	120	120	120	120	120	120	120	120	1080	9	1080	44	50

TÄVL.LED .Gert Borgquist

Bs 69 Löddeköpinge				KVÄLLSTÄVLING														11 april-2002						
RESULTAT EFTER TÄVLINGSO		1	11	→	108,2	MEDEL														1080	Med Medel=	108		1
PAR	SPELARNAS NAMN		11-apr-02	KLUE	PLAC	Totalt	1	2	3	4	5	6	7	8	9	Netto	TOT	R2	BR.P	%				
9	Ingrid Ek		Leif Nilsson	1	129	14		16	16	10	18	20	16	5	115	8	129		22	59,80				
4	Sven Åke Sandberg		Per Stackerud	2	124	10	9		15	14	21	17	6	18	110	8	124		15	57,20				
10	John Petersson		Ingvar Lundin	3	120	19	16	11	9	10	12		11	19	107	8	120		10	55,64				
5	Börje Andersson		Henry Pettersson	4	117	13	2	16	15	14	6	22	16		104	8	117			54,08				
11	Bo Lenntoft		Ingvar Steneram	5	114	15	15	8	21		11	4	11	16	101	8	114			52,52				
1	Tord Olsson		Nils Erlandsson	6	109	5	22	10	17	11		13	13	6	97	8	109			50,44				
6	Margareta Borgquist		Percy Borgquist	7	102	11	8	11	3	14	12	11	18	14	102	9	102			47,14				
3	Gert Borgquist		Ce-Ge Ekelund	8	99	9	16	13		13	10	2	8	17	88	8	99			45,76				
8	Alve Andersson		Ingvar Hansson	9	98	13	11	14	9	10	13	8	13	7	98	9	98			45,29				
2	Erik Jeppsson		Edmund Svensson	10	92	11	8	13	8	15	3	16		8	82	8	92			42,64				
12	Börje Hörstedt		Nils-Erik Nilsson	11	86		13	8	7	9	14	7	8	10	76	8	86			39,52				
7																								
				9	1190	120	120	120	120	120	120	120	120	120	1080	9	1190		47	50				

Bs 69 Löddeköpinge

AVSLUTNINGSTÄVLING OMG1

18 april-2002

RESULTAT EFTER TÄVLINGSOMG

1

12

135

MEDEL

1620 Med Medel=

135

1

PAR	SPELARNAS NAMN	18-apr-02	KLUI PLAC	Totalt	1	2	3	4	5	6	7	8	9	Netto	TOT	R1	R2	BR.P	%
3	Tord Olsson	Nils Erlandsson	1	173	19	15	22	18	25	19	12	27	16	173	9	173		24	64,07
2	Gert Borgquist	Ce-Ge Ekelund	2	155	16	23	16	22	22	16	11	18	11	155	9	155		16	57,41
11	Sven Åke Sandberg	Per Stackrud	3	141	11	19	16	18	13	21	12	12	19	141	9	141		11	52,22
1	Bo Lenntoft	Ingvar Steneram	4	139	19	14	9	20	5	17	17	18	20	139	9	139			51,48
8	Alve Andersson	Ingvar Hansson	4	139	11	20	21	13	20	9	19	12	14	139	9	139			51,48
5	Börje Andersson	Henry Pettersson	6	136	14	16	14	17	10	11	18	22	14	136	9	136			50,37
9	Kerstin Pennsäter	Sven Pennsäter	6	136	19	17	13	8	20	19	18	3	19	136	9	136			50,37
10	John Petersson	Ingvar Lundin	8	130	11	7	8	21	20	22	12	18	11	130	9	130			48,15
7	Margareta Borgquist	Percy Borgquist	9	129	14	13	14	12	17	13	18	12	16	129	9	129			47,78
6	Erik Jeppsson	Edmund Svensson	10	116	19	15	14	12	10	8	13	13	12	116	9	116			42,96
12	Börje Hörstedt	Nils-Erik Nilsson	10	116	16	10	17	10	8	11	18	8	18	116	9	116			42,96
4	Ingrid Ek	Leif Nilsson	12	110	11	11	16	9	10	14	12	17	10	110	9	110			40,74

Bs 69 Löddeköpinge			Avslutningstävling Omg.2																	25 april-2002							
RESULTAT EFTER TÄVLINGSOM		2	13	→	120	MEDEL																	1560 Med Medel=		120		2
PAR	SPELARNAS NAMN	25-apr-02	KLUE PLAC	Totalt	1	2	3	4	5	6	7	8	9	10	11	12	13	Netto	TOT	R1	R2	BR.P	%				
10	Hasse Igeby	Edmund Svensson	1	139	9	14	6	20	7	9	10	20	4	13	16	11		139	12	139	135	26	135	57,92			
4	Ingrid Ek	Leif Nilsson	2	136	8	12	14	8	8	11	11	15	12	6	15		16	136	12	136	110	18	110	56,67			
14	John Petersson	Ingvar Lundin	3	134	9	10	11	12	6	13	9		17	7	13	16	11	134	12	134	130	12	130	55,83			
3	Tord Olsson	Nils Erlandsson	4	130	7	8	9	14	15	4	12	15		11	16	9	10	130	12	130	173	8	173	54,17			
5	Börje Andersson	Henry Pettersson	5	128	10		6	8	14	17	11	5	19	9	4	12	13	128	12	128	136		136	53,33			
2	Gert Borgquist	Jan Franzén	6	127	13	10	14		9	10	9	6	10	14	13	8	11	127	12	127	155		155	52,92			
1	Bo Lenntoft	Ingvar Steneram	7	126	11	4	17	16	13	16	13	7	1		5	14	9	126	12	126	139		139	52,50			
11	Sven Åke Sandberg	Per Stackerud	8	125	9	16	11	6		10	9	13	16	7	7	17	4	125	12	125	141		141	52,08			
12	Börje Hörstedt	Nils-Erik Nilsson	9	111	10	6		4	12	7	8	13	10	13	15	4	9	111	12	111	116		116	46,25			
6	Erik Jeppsson	Nils-Allan Jakobsson	10	109	11	16	11	12	11	7	7	7	8	6		3	10	109	12	109	116		116	45,42			
9	Kerstin Pennsäter	Sven Pennsäter	11	107	11	16	9	6	5	13			3	14	7	16	7	107	12	107	136		136	44,58			
13	Alve Andersson	Ingvar Hansson	12	101		4	9	14	11	3	10	5	16	9	5	6	9	101	12	101	139		139	42,08			
7	Margareta Borgquist	Percy Borgquist	13	87	12	4	3		9		11	14	4	11	4	4	11	87	12	87	129		129	36,25			
8																											
			13	1560	120	120	120	120	120	120	120	120	120	120	120	120	120	1560	12	1560	1755	64	1755	50			

Bs 69 Löddeköpinge			Avslutningstävling Omg.2																	25 april-2002							
RESULTAT EFTER TÄVLINGSOM		1+2	13	→	255	MEDEL																	1560 Med Medel=		255		1+2
PAR	SPELARNAS NAMN	25-apr-02	KLUE PLAC	Totalt	1	2	3	4	5	6	7	8	9	10	11	12	13	Netto	TOT	R1	R2	BR.P	%				
3	Tord Olsson	Nils Erlandsson	1	303	7	8	9	14	15	4	12	15		11	16	9	10	130	12	303	173	26	173	59,41			
2	Gert Borgquist	Jan Franzén	2	282	13	10	14		9	10	9	6	10	14	13	8	11	127	12	282	155	18	155	55,29			
10	Hasse Igeby	Edmund Svensson	3	274	9	14	6	20	7	9	10	20	4	13	16	11		139	12	274	135	12	135	53,73			
11	Sven Åke Sandberg	Per Stackerud	4	266	9	16	11	6		10	9	13	16	7	7	17	4	125	12	266	141	8	141	52,16			
1	Bo Lenntoft	Ingvar Steneram	5	265	11	4	17	16	13	16	13	7	1		5	14	9	126	12	265	139		139	51,96			
14	John Petersson	Ingvar Lundin	6	264	9	10	11	12	6	13	9		17	7	13	16	11	134	12	264	130		130	51,76			
5	Börje Andersson	Henry Pettersson	6	264	10		6	8	14	17	11	5	19	9	4	12	13	128	12	264	136		136	51,76			
4	Ingrid Ek	Leif Nilsson	8	246	8	12	14	8	8	11	11	15	12	6	15		16	136	12	246	110		110	48,24			
9	Kerstin Pennsäter	Sven Pennsäter	9	243	11	16	9	6	5	13			3	14	7	16	7	107	12	243	136		136	47,65			
13	Alve Andersson	Ingvar Hansson	10	240		4	9	14	11	3	10	5	16	9	5	6	9	101	12	240	139		139	47,06			
12	Börje Hörstedt	Nils-Erik Nilsson	11	227	10	6		4	12	7	8	13	10	13	15	4	9	111	12	227	116		116	44,51			
6	Erik Jeppsson	Nils-Allan Jakobsson	12	225	11	16	11	12	11	7	7	7	8	6		3	10	109	12	225	116		116	44,12			
7	Margareta Borgquist	Percy Borgquist	13	216	12	4	3		9		11	14	4	11	4	4	11	87	12	216	129		129	42,35			
8																											
			13	3315	120	120	120	120	120	120	120	120	120	120	120	120	120	1560	12	3315	1755	64	1755	50			

17	17	RESULTAT FÖR TÄVLINGSOM	ROND 1 AV 1	8	→	84											Medel	84	1	
M.N	PAR	KVÄLLSTÄVLING		%	PLAC	Totalt	1	2	3	4	5	6	7	Netto	R1	BR.P				%
	3	Tord Olsson	Nils Erlandsson		1	105	12	20	19	16	10	13	15	105	105	16	105	62,50		
	1	Ce-Ge Ekelund	Gert Borgquist		2	100	17	21	9	11	21	12	9	100	100	11	100	59,52		
	2	Ingrid Ek	Leif Nilson		3	95	17	11	9	13	14	14	17	95	95		95	56,55		
	8	Ingvar Steneram	Bo Lenntoft		4	84	7	13	5	15	16	13	15	84	84		84	50,00		
	7	Ingvar Hansson	Börje Andersson		5	83	12	12	15	10	15	10	9	83	83		83	49,40		
	5	Sven Åke Sandberg	Per Stackrud		6	82	12	4	15	14	8	12	17	82	82		82	48,81		
	6	Edmund Svensson	Hasse Igeby		7	64	12	12	11	8	3	11	7	64	64		64	38,10		
	4	Margareta Borgquist	Percy Borgquist		8	59	7	3	13	9	9	11	7	59	59		59	35,12		

BS 69 Löddeköpinge

RESULTAT		1	11	216	MEDEL	108	MEDEL									# #	Medel=		Medel=	108	1
PAR	SPELARNAS NAMN	05-sep-02	KLU	11	PLA	Totalt	1	2	3	4	5	6	7	8	9	Netto		Korr	TOT	BR.P	%
8	Ingvar Steneram	Bo Lenntoft	- 1	- 2	1	133	12	17	11	18	17	21	19	3		118	8	15	133	15	61,4
6	Margareta Borgquist	Percy Borgquist	7	15	2	131	12		16	20	8	13	20	12	15	116	8	15	131	22	60,36
10	John Petersson	Ingvar Lundin	- 2	- 4	3	126	8	5		17	17	11	17	21	16	112	8	14	126	10	58,28
12	N-E Nilsson	Börje Hörstedt	0	0	4	119	14	7	13	10	12		20	21	9	106	8	13	119	7	55,16
1	Ingvar Hansson	Alve Andersson	3	6,5	5	111	16	8	13	14		16	4	15	13	99	8	12	111		51,51
2	Gert Borgquist	Ce-Ge Ekelund	- 2	- 4	6	108	13	19	8	21	12	6	5	15	9	108	9	0	108		49,95
9	Per Stackerud	Sven Åke Sandberg	- 4	- 9	7	101	7	15	11	3	16	14	16		8	90	8	11	101		46,83
4	Ingrid Eek	Leif Nilsson	- 3	- 6	8	99	17	11	12	7	7	18	4	12	11	99	9	0	99		45,79
7	Kerstin Pennsäter	Sven Pennsäter	2	4,3	9	94,5	10	9	12		18	8	7	9	11	84	8	11	94,5		43,71
11	Edmund Svensson	Erik Jeppsson	7	15	10	83,3		13	16	4	6	3	8	9	15	74	8	9,3	83,3		38,51
5	Börje Andersson	Henry Pettersson	- 1	- 2	10	83,3	11	16	8	6	7	10		3	13	74	8	9,3	83,3		38,51
3				0													0	0			0
RESULTAT EFTER HCP		Hcp	11	216	MEDEL	109	MEDEL									# #	Medel=		Medel=	109	Hcp
PAR	SPELARNAS NAMN	05-sep-02	Hcp	11	PLA	Totalt	1	2	3	4	5	6	7	8	9	Netto		Korr	TOT	BR.P	%
6	Margareta Borgquist	Percy Borgquist	7	15	1	146	12		16	20	8	13	20	12	15	116	8	15	146	22	66,63
8	Ingvar Steneram	Bo Lenntoft	- 1	- 2	2	131	12	17	11	18	17	21	19	3		118	8	15	131	15	59,75
10	John Petersson	Ingvar Lundin	- 2	- 4	3	122	8	5		17	17	11	17	21	16	112	8	14	122	10	55,67
12	N-E Nilsson	Börje Hörstedt	0	0	4	119	14	7	13	10	12		20	21	9	106	8	13	119	7	54,56
1	Ingvar Hansson	Alve Andersson	3	6,5	5	118	16	8	13	14		16	4	15	13	99	8	12	118		53,92
2	Gert Borgquist	Ce-Ge Ekelund	- 2	- 4	6	104	13	19	8	21	12	6	5	15	9	108	9	0	104		47,44
7	Kerstin Pennsäter	Sven Pennsäter	2	4,3	7	98,8	10	9	12		18	8	7	9	11	84	8	11	98,8		45,21
11	Edmund Svensson	Erik Jeppsson	7	15	8	98,4		13	16	4	6	3	8	9	15	74	8	9,3	98,4		45,01
9	Per Stackerud	Sven Åke Sandberg	- 4	- 9	9	92,6	7	15	11	3	16	14	16		8	90	8	11	92,6		42,37
4	Ingrid Eek	Leif Nilsson	- 3	- 6	10	92,5	17	11	12	7	7	18	4	12	11	99	9	0	92,5		42,33
5	Börje Andersson	Henry Pettersson	- 1	- 2	11	81,1	11	16	8	6	7	10		3	13	74	8	9,3	81,1		37,1
3				0													0	0			0

BS 69 Löddeköpinge

RESULTAT		1	11	216	MEDEL	108	MEDEL									# #	Medel=		Medel=	108	1
PAR	SPELARNAS NAMN	05-sep-02	KLU	11	PLA	Totalt	1	2	3	4	5	6	7	8	9	Netto		Korr	TOT	BR.P	%
8	Ingvar Steneram	Bo Lenntoft	- 1	- 2	1	133	12	17	11	18	17	21	19	3		118	8	15	133	15	61,4
6	Margareta Borgquist	Percy Borgquist	7	15	2	131	12		16	20	8	13	20	12	15	116	8	15	131	22	60,36
10	John Petersson	Ingvar Lundin	- 2	- 4	3	126	8	5		17	17	11	17	21	16	112	8	14	126	10	58,28
12	N-E Nilsson	Börje Hörstedt	0	0	4	119	14	7	13	10	12		20	21	9	106	8	13	119	7	55,16
1	Ingvar Hansson	Alve Andersson	3	6,5	5	111	16	8	13	14		16	4	15	13	99	8	12	111		51,51
2	Gert Borgquist	Ce-Ge Ekelund	- 2	- 4	6	108	13	19	8	21	12	6	5	15	9	108	9	0	108		49,95
9	Per Stackerud	Sven Åke Sandberg	- 4	- 9	7	101	7	15	11	3	16	14	16		8	90	8	11	101		46,83
4	Ingrid Eek	Leif Nilsson	- 3	- 6	8	99	17	11	12	7	7	18	4	12	11	99	9	0	99		45,79
7	Kerstin Pennsäter	Sven Pennsäter	2	4,3	9	94,5	10	9	12		18	8	7	9	11	84	8	11	94,5		43,71
11	Edmund Svensson	Erik Jeppsson	7	15	10	83,3		13	16	4	6	3	8	9	15	74	8	9,3	83,3		38,51
5	Börje Andersson	Henry Pettersson	- 1	- 2	10	83,3	11	16	8	6	7	10		3	13	74	8	9,3	83,3		38,51
3				0													0	0			0
RESULTAT EFTER HCP		Hcp	11	216	MEDEL	109	MEDEL									# #	Medel=		Medel=	109	Hcp
PAR	SPELARNAS NAMN	05-sep-02	Hcp	11	PLA	Totalt	1	2	3	4	5	6	7	8	9	Netto		Korr	TOT	BR.P	%
6	Margareta Borgquist	Percy Borgquist	7	15	1	146	12		16	20	8	13	20	12	15	116	8	15	146	22	66,63
8	Ingvar Steneram	Bo Lenntoft	- 1	- 2	2	131	12	17	11	18	17	21	19	3		118	8	15	131	15	59,75
10	John Petersson	Ingvar Lundin	- 2	- 4	3	122	8	5		17	17	11	17	21	16	112	8	14	122	10	55,67
12	N-E Nilsson	Börje Hörstedt	0	0	4	119	14	7	13	10	12		20	21	9	106	8	13	119	7	54,56
1	Ingvar Hansson	Alve Andersson	3	6,5	5	118	16	8	13	14		16	4	15	13	99	8	12	118		53,92
2	Gert Borgquist	Ce-Ge Ekelund	- 2	- 4	6	104	13	19	8	21	12	6	5	15	9	108	9	0	104		47,44
7	Kerstin Pennsäter	Sven Pennsäter	2	4,3	7	98,8	10	9	12		18	8	7	9	11	84	8	11	98,8		45,21
11	Edmund Svensson	Erik Jeppsson	7	15	8	98,4		13	16	4	6	3	8	9	15	74	8	9,3	98,4		45,01
9	Per Stackerud	Sven Åke Sandberg	- 4	- 9	9	92,6	7	15	11	3	16	14	16		8	90	8	11	92,6		42,37
4	Ingrid Eek	Leif Nilsson	- 3	- 6	10	92,5	17	11	12	7	7	18	4	12	11	99	9	0	92,5		42,33
5	Börje Andersson	Henry Pettersson	- 1	- 2	11	81,1	11	16	8	6	7	10		3	13	74	8	9,3	81,1		37,1
3				0													0	0			0

BS 69 Löddeköpinge

[illegible]

BS 69 Löddeköpinge

RESULTAT EFTER TÄVLINGS		1	10		MEDE	108	MEDEL									# #	Medel=	Medel=	108		1
PAR	SPELARNAS NAMN	19-sep-02	KLU	10	PLA	Totalt	1	2	3	4	5	6	7	8	9	Netto		Korr	TOT	BR.P	%
7	Ingrid Eek	Leif Nilsson	- 2	- 2	1	135	16	19	10	10	10	17	14	19	20	135	9	0	135	20	62,5
8	Gert Borgquist	Ce-Ge Ekelund	- 1	- 1	2	120	15	13	15	20	7	12	17	17	4	120	9	0	120	14	55,56
6	Kerstin Pennsäter	Sven Pennsäter	1	1	3	114	13	17	9	12	18	12	10	5	18	114	9	0	114	10	52,78
4	Per Stackerud	Sven Åke Sandberg	- 2	- 2	4	113	11	11	14	12	12	10	20	9	14	113	9	0	113	7	52,31
10	John Petersson	Ingvar Lundin	- 1	- 1	5	111	15	14	12	12	21	12	10	7	8	111	9	0	111		51,39
2	Margareta Borgquist	Percy Borgquist	3,5	3,5	6	109	15	10	15	18	14	9	7	15	6	109	9	0	109		50,46
9	Edmund Svensson	Erik Jeppsson	3,5	3,5	7	106	9	13	14	14	6	15	4	15	16	106	9	0	106		49,07
1	Ingvar Steneram	Bo Lenntoft	- 1	0,5	8	102	9	11	9	12	17	7	13	14	10	102	9	0	102		47,22
3	Ingvar Hansson	Alve Andersson	1,5	1,5	9	93	8	7	12	6	12	12	11	9	16	93	9	0	93		43,06
5	Börje Andersson	Henry Pettersson	- 1	- 1	10	77	9	5	10	4	3	14	14	10	8	77	9	0	77		35,65
RESULTAT EFTER TÄVLINGS		Hcp	10		MEDE	109	MEDEL									# #	Medel=	Medel=	109		HCP
PAR	SPELARNAS NAMN	19-sep-02	KLU	10	PLA	Totalt	1	2	3	4	5	6	7	8	9	Netto		Korr	TOT	BR.P	%
7	Ingrid Eek	Leif Nilsson	- 2	- 2	1	129	16	19	10	10	10	17	14	19	20	135	9	0	129	20	58,74
2	Margareta Borgquist	Percy Borgquist	3,5	3,5	2	124	15	10	15	18	14	9	7	15	6	109	9	0	124	14	56,73
9	Edmund Svensson	Erik Jeppsson	3,5	3,5	3	121	9	13	14	14	6	15	4	15	16	106	9	0	121	10	55,35
6	Kerstin Pennsäter	Sven Pennsäter	1	1	4	118	13	17	9	12	18	12	10	5	18	114	9	0	118	7	54,07
8	Gert Borgquist	Ce-Ge Ekelund	- 1	- 1	5	116	15	13	15	20	7	12	17	17	4	120	9	0	116		52,87
10	John Petersson	Ingvar Lundin	- 1	- 1	6	107	15	14	12	12	21	12	10	7	8	111	9	0	107		48,76
4	Per Stackerud	Sven Åke Sandberg	- 2	- 2	7	104	11	11	14	12	12	10	20	9	14	113	9	0	104		47,69
1	Ingvar Steneram	Bo Lenntoft	- 1	0,5	8	101	9	11	9	12	17	7	13	14	10	102	9	0	101		46,12
3	Ingvar Hansson	Alve Andersson	1,5	1,5	9	99,5	8	7	12	6	12	12	11	9	16	93	9	0	99,5		45,46
5	Börje Andersson	Henry Pettersson	- 1	- 1	10	74,8	9	5	10	4	3	14	14	10	8	77	9	0	74,8		34,2

BS 69 Löddeköpinge

RESULTAT EFTER TÄVLINGS		1	10		MEDE	108	MEDEL									# #	Medel=	Medel=	108		1
PAR	SPELARNAS NAMN	19-sep-02	KLU	10	PLA	Totalt	1	2	3	4	5	6	7	8	9	Netto		Korr	TOT	BR.P	%
7	Ingrid Eek	Leif Nilsson	- 2	- 2	1	135	16	19	10	10	10	17	14	19	20	135	9	0	135	20	62,5
8	Gert Borgquist	Ce-Ge Ekelund	- 1	- 1	2	120	15	13	15	20	7	12	17	17	4	120	9	0	120	14	55,56
6	Kerstin Pennsäter	Sven Pennsäter	1	1	3	114	13	17	9	12	18	12	10	5	18	114	9	0	114	10	52,78
4	Per Stackrud	Sven Åke Sandberg	- 2	- 2	4	113	11	11	14	12	12	10	20	9	14	113	9	0	113	7	52,31
10	John Petersson	Ingvar Lundin	- 1	- 1	5	111	15	14	12	12	21	12	10	7	8	111	9	0	111		51,39
2	Margareta Borgquist	Percy Borgquist	3,5	3,5	6	109	15	10	15	18	14	9	7	15	6	109	9	0	109		50,46
9	Edmund Svensson	Erik Jeppsson	3,5	3,5	7	106	9	13	14	14	6	15	4	15	16	106	9	0	106		49,07
1	Ingvar Steneram	Bo Lenntoft	- 1	0,5	8	102	9	11	9	12	17	7	13	14	10	102	9	0	102		47,22
3	Ingvar Hansson	Alve Andersson	1,5	1,5	9	93	8	7	12	6	12	12	11	9	16	93	9	0	93		43,06
5	Börje Andersson	Henry Pettersson	- 1	- 1	10	77	9	5	10	4	3	14	14	10	8	77	9	0	77		35,65
RESULTAT EFTER TÄVLINGS		Hcp	10		MEDE	109	MEDEL									# #	Medel=	Medel=	109		HCP
PAR	SPELARNAS NAMN	19-sep-02	KLU	10	PLA	Totalt	1	2	3	4	5	6	7	8	9	Netto		Korr	TOT	BR.P	%
7	Ingrid Eek	Leif Nilsson	- 2	- 2	1	129	16	19	10	10	10	17	14	19	20	135	9	0	129	20	58,74
2	Margareta Borgquist	Percy Borgquist	3,5	3,5	2	124	15	10	15	18	14	9	7	15	6	109	9	0	124	14	56,73
9	Edmund Svensson	Erik Jeppsson	3,5	3,5	3	121	9	13	14	14	6	15	4	15	16	106	9	0	121	10	55,35
6	Kerstin Pennsäter	Sven Pennsäter	1	1	4	118	13	17	9	12	18	12	10	5	18	114	9	0	118	7	54,07
8	Gert Borgquist	Ce-Ge Ekelund	- 1	- 1	5	116	15	13	15	20	7	12	17	17	4	120	9	0	116		52,87
10	John Petersson	Ingvar Lundin	- 1	- 1	6	107	15	14	12	12	21	12	10	7	8	111	9	0	107		48,76
4	Per Stackrud	Sven Åke Sandberg	- 2	- 2	7	104	11	11	14	12	12	10	20	9	14	113	9	0	104		47,69
1	Ingvar Steneram	Bo Lenntoft	- 1	0,5	8	101	9	11	9	12	17	7	13	14	10	102	9	0	101		46,12
3	Ingvar Hansson	Alve Andersson	1,5	1,5	9	99,5	8	7	12	6	12	12	11	9	16	93	9	0	99,5		45,46
5	Börje Andersson	Henry Pettersson	- 1	- 1	10	74,8	9	5	10	4	3	14	14	10	8	77	9	0	74,8		34,2

BS 69 Löddeköpinge

RESULTAT EFTER TÄVLINGS		1	10		MEDE	108	MEDEL									# #	Medel=	Medel=	108	1	
PAR	SPELARNAS NAMN	19-sep-02	KLU	10	PLA	Totalt	1	2	3	4	5	6	7	8	9	Netto	Korr	TOT	BR.P	%	
7	Ingrid Eek	Leif Nilsson	-2	-2	1	135	16	19	10	10	10	17	14	19	20	135	9	0	135	20	62,5
8	Gert Borgquist	Ce-Ge Ekelund	-1	-1	2	120	15	13	15	20	7	12	17	17	4	120	9	0	120	14	55,56
6	Kerstin Pennsäter	Sven Pennsäter	1	1	3	114	13	17	9	12	18	12	10	5	18	114	9	0	114	10	52,78
4	Per Stackerud	Sven Åke Sandberg	-2	-2	4	113	11	11	14	12	12	10	20	9	14	113	9	0	113	7	52,31
10	John Petersson	Ingvar Lundin	-1	-1	5	111	15	14	12	12	21	12	10	7	8	111	9	0	111		51,39
2	Margareta Borgquist	Percy Borgquist	3,5	3,5	6	109	15	10	15	18	14	9	7	15	6	109	9	0	109		50,46
9	Edmund Svensson	Erik Jeppsson	3,5	3,5	7	106	9	13	14	14	6	15	4	15	16	106	9	0	106		49,07
1	Ingvar Steneram	Bo Lenntoft	-1	0,5	8	102	9	11	9	12	17	7	13	14	10	102	9	0	102		47,22
3	Ingvar Hansson	Alve Andersson	1,5	1,5	9	93	8	7	12	6	12	12	11	9	16	93	9	0	93		43,06
5	Börje Andersson	Henry Pettersson	-1	-1	10	77	9	5	10	4	3	14	14	10	8	77	9	0	77		35,65
RESULTAT EFTER TÄVLINGS		Hcp	10		MEDE	109	MEDEL									# #	Medel=	Medel=	109	HCP	
PAR	SPELARNAS NAMN	19-sep-02	KLU	10	PLA	Totalt	1	2	3	4	5	6	7	8	9	Netto	Korr	TOT	BR.P	%	
7	Ingrid Eek	Leif Nilsson	-2	-2	1	129	16	19	10	10	10	17	14	19	20	135	9	0	129	20	58,74
2	Margareta Borgquist	Percy Borgquist	3,5	3,5	2	124	15	10	15	18	14	9	7	15	6	109	9	0	124	14	56,73
9	Edmund Svensson	Erik Jeppsson	3,5	3,5	3	121	9	13	14	14	6	15	4	15	16	106	9	0	121	10	55,35
6	Kerstin Pennsäter	Sven Pennsäter	1	1	4	118	13	17	9	12	18	12	10	5	18	114	9	0	118	7	54,07
8	Gert Borgquist	Ce-Ge Ekelund	-1	-1	5	116	15	13	15	20	7	12	17	17	4	120	9	0	116		52,87
10	John Petersson	Ingvar Lundin	-1	-1	6	107	15	14	12	12	21	12	10	7	8	111	9	0	107		48,76
4	Per Stackerud	Sven Åke Sandberg	-2	-2	7	104	11	11	14	12	12	10	20	9	14	113	9	0	104		47,69
1	Ingvar Steneram	Bo Lenntoft	-1	0,5	8	101	9	11	9	12	17	7	13	14	10	102	9	0	101		46,12
3	Ingvar Hansson	Alve Andersson	1,5	1,5	9	99,5	8	7	12	6	12	12	11	9	16	93	9	0	99,5		45,46
5	Börje Andersson	Henry Pettersson	-1	-1	10	74,8	9	5	10	4	3	14	14	10	8	77	9	0	74,8		34,2

BS 69 Löddeköpinge

RESULTAT EFTER TÄVLINGS		1	11		MEDEL	108	MEDEL									# #	Medel=	Medel=	108	1	
PAR	SPELARNAS NAMN	26-sep-02	KLUBB	11	PLAC	Totalt	1	2	3	4	5	6	7	8	9	Netto	Korr	TOT	BR.P	%	
7	Anna-Lisa Larsson	Ce-Ge-Ekelund	2	-1	1	135	11	18	15		20	8	18	15	15	120	8	15	135	22	62,35
8	Ingvar Hansson	Alve Andersson	1,5	1,5	2	127	9	12	17	18	16	18	17	6		113	8	14	127	15	59,07
1	Ingvar Steneram	Bo Lenntoft	-1	0,5	3	122	7	13	7	12		16	21	19	13	108	8	14	122	10	56,3
5	Börje Andersson	Henry Pettersson	-0,5	-0,5	4	115	13	11	10	6	15	18		21	9	102	8	13	115	7	53,38
10	John Petersson	Ingvar Lundin	-1	-1	5	111	17	9		10	9	16	6	18	14	99	8	12	111		51,4
6	Tord Olsson	Nils Erlandsson	0,5	0,5	6	108	15		11	11	17	8	3	17	14	96	8	12	108		49,89
9	Kerstin Pennsäter	Sven Pennsäter	1	1	7	99,8	18	6	13	20	7	6	9		10	89	8	11	99,8		46,24
2	Per Stackrud	Sven Åke Sandberg	-2	-2	8	99,5	11	15	13	4	14	12	7	9	14	100	9	0	99,5		46,11
12	N-E Nilsson	Börje Hörstedt	0	0	9	98,8	13	12	11	12	10		17	3	10	88	8	11	98,8		45,77
11	Edmund Svensson	Erik Jeppsson	3,5	3,5	10	87,3		10	14	13	4	6	15	5	10	78	8	9,7	87,3		40,46
4	Ingrid Ek	Leif Nilsson	-1,5	-1,5	11	84,2	6	14	10	10	8	12	7	7	11	84	9	0	84,2		39,02
3																	0	0			0
RESULTAT EFTER TÄVLINGS		Hcp	11		MEDEL	109	MEDEL			#						# #	Medel=	Medel=	109	3	
PAR	SPELARNAS NAMN	26-sep-02	KLUBB	11	PLAC	Totalt	1	2	3	4	5	6	7	8	9	Netto	Korr	TOT	BR.P	%	
7	Anna-Lisa Larsson	Ce-Ge-Ekelund	2	-1	1	137	11	18	15		20	8	18	15	15	120	8	15	137	22	62,95
8	Ingvar Hansson	Alve Andersson	1,5	1,5	2	134	9	12	17	18	16	18	17	6		113	8	14	134	15	61,68
1	Ingvar Steneram	Bo Lenntoft	-1	0,5	3	120	7	13	7	12		16	21	19	13	108	8	14	120	10	55,45
5	Börje Andersson	Henry Pettersson	-0,5	-0,5	4	113	13	11	10	6	15	18		21	9	102	8	13	113	7	52,05
6	Tord Olsson	Nils Erlandsson	0,5	0,5	5	110	15		11	11	17	8	3	17	14	96	8	12	110		50,57
10	John Petersson	Ingvar Lundin	-1	-1	6	107	17	9		10	9	16	6	18	14	99	8	12	107		49,09
9	Kerstin Pennsäter	Sven Pennsäter	1	1	7	104	18	6	13	20	7	6	9		10	89	8	11	104		47,94
11	Edmund Svensson	Erik Jeppsson	3,5	3,5	8	102		10	14	13	4	6	15	5	10	78	8	9,7	102		47,16
12	N-E Nilsson	Börje Hörstedt	0	0	9	98,8	13	12	11	12	10		17	3	10	88	8	11	98,8		45,48
2	Per Stackrud	Sven Åke Sandberg	-2	-2	10	90,9	11	15	13	4	14	12	7	9	14	100	9	0	90,9		41,84
4	Ingrid Ek	Leif Nilsson	-1,5	-1,5	11	77,7	6	14	10	10	8	12	7	7	11	84	9	0	77,7		35,79
3																	0	0			0

BS 69 Löddeköpinge

RESULTAT EFTER TÄVLINGS		1	11		MEDEL	108	MEDEL									# #	Medel=	Medel=	108	1	
PAR	SPELARNAS NAMN	03-okt-02	KLUBB	11	PLAC	Totalt	1	2	3	4	5	6	7	8	9	Netto	Korr	TOT	BR.P	%	
5	Sven Åke Sandberg	Per Stackrud			1	131	15	23	17	12	8	11		12	18	116	8	15	131	22	60,52
9	Tord Olsson	Nils Erlandsson			2	128	21	18	8	15	11	13	13		15	114	8	14	128	15	59,48
4	Ingrid Ek	Leif Nilsson			3	117	3	20	15	18	14	6	7	18	16	117	9	0	117	10	54,26
2	Kerstin Pennsäter	Sven Pennsäter			4	116	9	16	17	9	12	18	3	12	20	116	9	0	116	7	53,8
10	Ingvar Lundin	John Petersson			5	114	17	8		6	16	20	13	12	9	101	8	13	114		52,7
6	Margareta Borgquist	Percy Borgquist			6	111	15		7	17	13	4	18	6	19	99	8	12	111		51,65
8	Alve Andersson	Ingvar Hansson			7	104	9	19	5	12	10	4	21	12		92	8	12	104		48
12	Börje Hörstedt	N-E Nilsson			8	100	8	5	16	14	12		17	12	5	89	8	11	100		46,44
1	Hasse Igeby	Börje Andersson			9	99	7	1	19	10		19	6	18	8	88	8	11	99		45,92
7	Gert Borgquist	Ce-Ge Ekelund			10	90	16	6	9		15	5	11	12	6	80	8	10	90		41,74
11	Erik Jeppsson	Edmund Svensson			11	76,5		4	7	7	9	20	11	6	4	68	8	8,5	76,5		35,48
3																0	0			0	
RESULTAT EFTER TÄVLINGS		Hcp	11		MEDEL	108	MEDEL									# #	Medel=	Medel=	108	HCP	
PAR	SPELARNAS NAMN	03-okt-02	KLUBB	11	PLAC	Totalt	1	2	3	4	5	6	7	8	9	Netto	Korr	TOT	BR.P	%	
9	Tord Olsson	Nils Erlandsson	0,5	0,5	1	130	21	18	8	15	11	13	13		15	114	8	14	128	22	59,48
6	Margareta Borgquist	Percy Borgquist	3,5	3,5	2	126	15		7	17	13	4	18	6	19	99	8	12	111	15	51,65
5	Sven Åke Sandberg	Per Stackrud	-2	-2	3	122	15	23	17	12	8	11		12	18	116	8	15	131	10	60,52
2	Kerstin Pennsäter	Sven Pennsäter	1	1	4	120	9	16	17	9	12	18	3	12	20	116	9	0	116	7	53,8
4	Ingrid Ek	Leif Nilsson	-2	-2	5	111	3	20	15	18	14	6	7	18	16	117	9	0	117		54,26
8	Alve Andersson	Ingvar Hansson	1,5	1,5	6	110	9	19	5	12	10	4	21	12		92	8	12	104		48
10	Ingvar Lundin	John Petersson	-1	-1	7	109	17	8		6	16	20	13	12	9	101	8	13	114		52,7
12	Börje Hörstedt	N-E Nilsson	0	0	8	100	8	5	16	14	12		17	12	5	89	8	11	100		46,44
1	Hasse Igeby	Börje Andersson	-1	-1	9	96,8	7	1	19	10		19	6	18	8	88	8	11	99		45,92
11	Erik Jeppsson	Edmund Svensson	3,5	3,5	10	91,6		4	7	7	9	20	11	6	4	68	8	8,5	76,5		35,48
7	Gert Borgquist	Ce-Ge Ekelund	-1	-1	11	85,7	16	6	9		15	5	11	12	6	80	8	10	90		41,74
3																0	0			0	

BS 69 Löddeköpinge

RESULTAT EFTER TÄVLINGS		2	12		MEDE	130	MEDEL														1560	Medel=	Medel=	130		1
PAR	SPELARNAS NAMN	10-okt-02	KLUB	11	PLA	Totalt	1	2	3	4	5	6	7	8	9	Netto		Korr	TOT	BR.P	%					
3	Maja Engel	Peter Engel			1	169	23	24	9	16	9	18	17	10	12	169	11	0	169	22	59,58					
9	Tord Olsson	Nils Erlandsson			2	161	15	27	20	25	5	2	10	9	13	161	11	0	161	15	56,76					
7	Gert Borgquist	Ce-Ge Ekelund			3	145	16	16	21	9	11	8	15	11	15	145	11	0	145	10	51,12					
4	Ingrid Ek	Leif Nilsson			4	130	15	11	13	18	11	14	1	18	8	130	11	0	130	7	45,83					
6	Margareta Borgquist	Percy Borgquist			5	129	14	3	26	15	9	10	13	15	11	129	11	0	129		45,48					
5	Sven Åke Sandberg	Per Stackerud			5	129	25	11	19	14	9	12	10	5	11	129	11	0	129		45,48					
11	Erik Jeppsson	Edmund Svensson			7	123	20	19	4	21	5	15	3	15	5	123	11	0	123		43,37					
12	Börje Hörstedt	N-E Nilsson			8	120	11	13	21	12	11	10	5	11	7	120	11	0	120		42,31					
2	Kerstin Pennsäter	Sven Pennsäter			9	118	10	17	17	15	7	9	14	10	9	118	11	0	118		41,6					
10	Ingvar Lundin	John Petersson			9	118	7	19	9	5	15	11	19	5	2	118	11	0	118		41,6					
1	Hasse Igeby	Börje Andersson			11	117	19	6	11	21	15	5	6	2	9	117	11	0	117		41,25					
8	Alve Andersson	Ingvar Hansson			12	101	5	14	10	9	13	6	7	9	18	101	11	0	101		35,61					
		Hcp																								
9	Tord Olsson	10-okt-02	0,5	0,5	1	164	15	27	20	25	5	2	10	9	13	161	11	0	161							
3	Maja Engel	Peter Engel	-2	-2	2	158	23	24	9	16	9	18	17	10	12	169	11	0	169							
6	Margareta Borgquist	Percy Borgquist	3,5	3,5	3	149	14	3	26	15	9	10	13	15	11	129	11	0	129							
11	Erik Jeppsson	Edmund Svensson	3,5	3,5	4	143	20	19	4	21	5	15	3	15	5	123	11	0	123							
7	Gert Borgquist	Ce-Ge Ekelund	-1	-1	5	139	16	16	21	9	11	8	15	11	15	145	11	0	145							
2	Kerstin Pennsäter	Sven Pennsäter	1	1	6	124	10	17	17	15	7	9	14	10	9	118	11	0	118							
4	Ingrid Ek	Leif Nilsson	-2	-1,5	7	121	15	11	13	18	11	14	1	18	8	130	11	0	130							
12	Börje Hörstedt	N-E Nilsson	0	0	8	120	11	13	21	12	11	10	5	11	7	120	11	0	120							
5	Sven Åke Sandberg	Per Stackerud	-2	-2	9	118	25	11	19	14	9	12	10	5	11	129	11	0	129							
1	Hasse Igeby	Börje Andersson	-1	-0,5	10	114	19	6	11	21	15	5	6	2	9	117	11	0	117							
10	Ingvar Lundin	John Petersson	-1	-1	11	112	7	19	9	5	15	11	19	5	2	118	11	0	118							
8	Alve Andersson	Ingvar Hansson	1,5	1,5	12	110	5	14	10	9	13	6	7	9	18	101	11	0	101							
	SAMMANLAGT EFTER 2 RONDER																									
	NAMN	3+10 OKT-02	PLAC		R 1	R 2	R 3	R 4	R 5	R 6	R 7	R 8	R 9	R 10	R 11	NETTO	ANTAL		BRUTTO							
9	Tord Olsson	Nils Erlandsson	1		15	27	20	25	5	2	10	9	13	15	20	161	11		321							
5	Sven Åke Sandberg	Per Stackerud	2		25	11	19	14	9	12	10	5	11	6	7	129	11		292,1							
4	Ingrid Ek	Leif Nilsson	3		15	11	13	18	11	14	1	18	8	14	7	130	11		276,3							
6	Margareta Borgquist	Percy Borgquist	4		14	3	26	15	9	10	13	15	11	0	13	129	11		268,2							
2	Kerstin Pennsäter	Sven Pennsäter	5		10	17	17	15	7	9	14	10	9	10	0	118	11		263							
12	Ingvar Lundin	John Petersson	6		11	13	21	12	11	10	5	11	7	10	9	120	11		262							
7	Gert Borgquist	Ce-Ge Ekelund	7		16	16	21	9	11	8	15	11	15	10	13	145	11		257,5							
10	Börje Hörstedt	N-E Nilsson	8		7	19	9	5	15	11	19	5	2	10	16	118	11		243,2							
1	Hasse Igeby	Börje Andersson	9		19	6	11	21	15	5	6	2	9	19	4	117	11		240,8							
8	Alve Andersson	Ingvar Hansson	10		5	14	10	9	13	6	7	9	18	1	9	101	11		230,4							
11	Erik Jeppsson	Edmund Svensson	11		20	19	4	21	5	15	3	15	5	5	11	123	11		218,6							
3	Maja Engel	Peter Engel	12		23	24	9	16	9	18	17	10	12	20	11	169	11		169							

	Vandringspriset Totalt efter 2 omg.		PLAC	R 1	R 2	R 3	R 4	R 5	R 6	R 7	R 8	R 9	R 10	R 11	NETTO	ANT	KORR	BRUTTO	Bp
9	Tord Olsson	Nils Erlandsson	1	15	27	20	25	5	2	10	9	13	15	20	161	11		321	24
5	Sven Åke Sandberg	Per Stackrud	2	25	11	19	14	9	12	10	5	11	6	7	129	11		292	16
4	Ingrid Ek	Leif Nilsson	3	15	11	13	18	11	14	1	18	8	14	7	130	11		276	11
6	Margareta Borgquist	Percy Borgquist	4	14	3	26	15	9	10	13	15	11		13	129	11		268	8
2	Kerstin Pennsäter	Sven Pennsäter	5	10	17	17	15	7	9	14	10	9	10		118	11		263	
12	Ingvar Lundin	John Petersson	6	11	13	21	12	11	10	5	11	7	10	9	120	11		262	
7	Gert Borgquist	Ce-Ge Ekelund	7	16	16	21	9	11	8	15	11	15	10	13	145	11		258	
10	Börje Hörstedt	N-E Nilsson	8	7	19	9	5	15	11	19	5	2	10	16	118	11		243	
1	Hasse Igeby	Börje Andersson	9	19	6	11	21	15	5	6	2	9	19	4	117	11		241	
8	Alve Andersson	Ingvar Hansson	10	5	14	10	9	13	6	7	9	18	1	9	101	11		230	
11	Erik Jeppsson	Edmund Svensson	11	20	19	4	21	5	15	3	15	5	5	11	123	11		219	
3	Maja Engel	Peter Engel	12	23	24	9	16	9	18	17	10	12	20	11	169	11		169	

BRIDGE

BAROMETER

17 oktober-2002

[illegible]

BS 69 Löddeköpinge


RESULTAT EFTER TÄVLINGS		1	10		MEDEL	108	MEDEL									# #	Medel=	Medel=	108	1	
PAR	SPELARNAS NAMN	24-okt-02	KLUB	10	PLAC	Totalt	1	2	3	4	5	6	7	8	9	Netto	Korr	TOT	BR.P	%	
7	Ingrid Ek	Leif Nilsson			1	139	23	12	8	17	16	20	19	16	8	139	9	0	139	20	64,35
5	Tord Olsson	Nils Erlandsson			2	123	5	12	10	18	18	12	13	14	21	123	9	0	123	14	56,94
8	Sven Åke Sandberg	Hasse Igeby			3	116	10	16	9	6	23	13	3	20	16	116	9	0	116	10	53,7
9	Erik Jeppsson	Edmund Svensson			4	112	14	16	14	7	12	19	11	11	8	112	9	0	112	7	51,85
2	Margareta Borgquist	Percy Borgquist			5	111	19	13	8	6	8	5	21	13	18	111	9	0	111		51,39
6	Anna-Lisa Larsson	Ce-Ge Ekelund			6	110	17	13	15	18	12	10	11	8	6	110	9	0	110		50,93
4	Kerstin Pennsäter	Sven Pennsäter			7	108	7	8	16	11	11	12	13	11	19	108	9	0	108		50
10	Ingvar Lundin	John Petersson			8	95	11	11	15	13	6	14	5	4	16	95	9	0	95		43,98
3	Börje Hörstedt	N-E Nilsson			9	93	1	11	9	18	13	11	14	13	3	93	9	0	93		43,06
1	Alve Andersson	Ingvar Hansson			10	73	13	8	16	6	1	4	10	10	5	73	9	0	73		33,8
							120	120	120	120	120	120	120	120	120	1080					
RESULTAT EFTER TÄVLINGS		Hcp	10		MEDEL	108	MEDEL									# #	Medel=	Medel=	108	1	
PAR	SPELARNAS NAMN	24-okt-02	KLUB	10	PLAC	Totalt	1	2	3	4	5	6	7	8	9	Netto	Korr	TOT	BR.P	%	
7	Ingrid Ek	Leif Nilsson	-2	-2	1	133	23	12	8	17	16	20	19	16	8	139	9	0	139	20	64,35
9	Erik Jeppsson	Edmund Svensson	3,5	3,5	2	127	14	16	14	7	12	19	11	11	8	112	9	0	112	14	51,85
2	Margareta Borgquist	Percy Borgquist	3,5	3,5	3	126	19	13	8	6	8	5	21	13	18	111	9	0	111	10	51,39
5	Tord Olsson	Nils Erlandsson	0,5	0,5	4	125	5	12	10	18	18	12	13	14	21	123	9	0	123	7	56,94
4	Kerstin Pennsäter	Sven Pennsäter	1	1	5	112	7	8	16	11	11	12	13	11	19	108	9	0	108		50
6	Anna-Lisa Larsson	Ce-Ge Ekelund	1,5	-1	6	111	17	13	15	18	12	10	11	8	6	110	9	0	110		50,93
8	Sven Åke Sandberg	Hasse Igeby	-2	-1	7	111	10	16	9	6	23	13	3	20	16	116	9	0	116		53,7
3	Börje Hörstedt	N-E Nilsson	0	0	8	93	1	11	9	18	13	11	14	13	3	93	9	0	93		43,06
10	Ingvar Lundin	John Petersson	-1	-1	9	90,7	11	11	15	13	6	14	5	4	16	95	9	0	95		43,98
1	Alve Andersson	Ingvar Hansson	1,5	1,5	10	79,5	13	8	16	6	1	4	10	10	5	73	9	0	73		33,8

RESULTAT EFTER TÄVLINGSOMG		1	→	165	MEDEL											1980	Medel	Medel=	165	1
PAR	SPELARNAS NAMN	31-okt-02	PLAC	Totalt	1	2	3	4	5	6	7	8	9	10	11	Netto	Kc	TOT	BR.P	%
10	Ingrid Ek	Leif Nilsson	1	201	28	26	22	16	17	12	16	7	27	10	20	201	11	201	24	60,91
12	Ingvar Lundin	John Petersson	2	196	22	16	20	20	19	17	11	17	14	20	20	196	11	196	16	59,39
3	Tord Olsson	Nils Erlandsson	3	191	18	8	10	18	13	13	24	26	16	21	24	191	11	191	10	57,88
8	Anna-Lisa Larsson	Ce-Ge Ekelund	3	191	22	22	25	14	17	12	12	13	25	19	10	191	11	191	10	57,88
11	Börje Andersson	Henry Pettersson	5	190	22	12	30	16	14	20	6	23	20	17	10	190	11	190		57,58
5	Sven Åke Sandberg	Per Stackrud	6	172	8	24	22	14	11	17	13	21	18	13	11	172	11	172		52,12
2	Margareta Borgquist	Percy Borgquist	7	156	12	14		22	14	18	18	20	12	20	6	156	11	156		47,27
7	Kerstin Pennsäter	Sven Pennsäter	7	156	18	18	8	16	13	18	19	9	14	15	8	156	11	156		47,27
6	Börje Hörstedt	N-E Nilsson	9	136	2	24	8	14	16	13	24	10	5	9	11	136	11	136		41,21
9	Ingvar Steneram	Bo Lenntoft	10	134	8	6	15	8	11	18	14	4	16	15	19	134	11	134		40,61
4	Erik Jeppsson	Edmund Svensson	11	130	12	6	15	10	16	10	6	19	3	11	22	130	11	130		39,39
1	Alve Andersson	Ingvar Hansson	12	127	8	4	5	12	19	12	17	11	10	10	19	127	11	127		38,48
			11	1980	180	180	180	180	180	180	180	180	180	180	180	1980	11	1980		50

Bs 69 Löddeköpinge

Mårtenstävling omg.2

7 nov-2002

RESULTAT EFTER TÄVLINGSON				2	12		165	MEDEL																	1980 Medel=				165	2	2
PAR	SPELARNAS NAMN		07-nov-02	KLUBB	12	PLAC	Totalt	1	2	3	4	5	6	7	8	9	10	11	Netto	I	TOT	R1	BR.P	%							
9	Ingvar Steneram	Bo Lenntoft				1	196	9	11	13	17	16	19	20	15	25	29	22	196	11	196	134	24	134	59,39						
11	Börje Andersson	Henry Pettersson				2	192	19	13	22	8	14	9	17	26	15	29	20	192	11	192	190	16	190	58,18						
1	Alve Andersson	Ingvar Hansson				3	175	14	8	8	14	25	26	10	11	21	20	18	175	11	175	127	11	127	53,03						
8	Anna-Lisa Larsson	Ce-Ge Ekelund				4	173	12	20	15	14	21	21	13	21	9	19	8	173	11	173	191	8	191	52,42						
3	Tord Olsson	Nils Erlandsson				5	172	10	19	10	21	18	18	17	19	15	18	7	172	11	172	191		191	52,12						
12	Ingvar Lundin	John Petersson				6	171	16	22	20	12	24	24	16	9	5	13	10	171	11	171	196		196	51,82						
5	Sven Åke Sandberg	Per Stackerud				7	161	4	22	15	22	6	11	22	18	12	12	17	161	11	161	172		172	48,79						
10	Ingrid Ek	Leif Nilsson				8	160	21	17	13	16	6	4	12	13	18	17	23	160	11	160	201		201	48,48						
7	Kerstin Pennsäter	Sven Pennsäter				9	156	26	4	17	9	24	22	14	4	13	11	12	156	11	156	156		156	47,27						
4	Erik Jeppsson	Edmund Svensson				10	154	11	26	17	18	9	12	8	15	12	10	16	154	11	154	130		130	46,67						
2	Margareta Borgquist	Percy Borgquist				11	141	18	8	17	16	12	8	13	17	18	1	13	141	11	141	156		156	42,73						
6	Börje Hörstedt	N-E Nilsson				12	129	20	10	13	13	5	6	18	12	17	1	14	129	11	129	136		136	39,09						
						11	1980	180	180	180	180	180	180	180	180	180	180	180	1980	11	1980	1980		1980	50						

TÄVL.LED: Leif Nilsson

Klubbmöte Bs 69-Lunds Bridgeklubb 14 nov-2002

Bs69 LBK

ANTAL.PAR SOM SKALL RÄKNAS 8

2121	1767	Klubbmöte med Lunds Br 14 nov 2002														Med	216			
	18	PAR	SPELARNAS NAMN		216	PLAC	R 1	R 2	R 3	R 4	R 5	R 6	R 7	R 8	R 9	NETTO				
277	Bs69	10	Bengt Persson	Jan Franzén		1	41	20	23	37	31	28	36	38	23	277	9	277	36	64,12
260	LBK	13	Anita Gullberg	Sten Olsson		2	21	22	30	25	24	32	29	40	37	260	9	260	24	60,19
253	LBK	17	Bengt Larsson	Willy Dehlin		3	13	29	35	29	39	30	26	31	21	253	9	253	16	58,56
242	LBK	15	Eva Larsson	Margareta Falk		4	35	21	22	29	23	24	32	24	32	242	9	242	11	56,02
231	Bs69	8	Tord Olsson	Nils Erlandsson		5	35	28	26	27	24	16	30	10	35	231	9	231	8	53,47
225	LBK	18	Anita Larsson	Lars-Åke Larsson		6	29	21	35	19	34	35	20	19	13	225	9	225	6	52,08
221	LBK	12	Laszlo Szarka	Hugo Hernelöv		7	26	17	26	24	37	32	33	10	16	221	9	221		51,16
219	Bs69	1	John Petersson	Ingvar Lundin		8	7	27	13	29	25	24	19	38	37	219	9	219		50,69
219	Bs69	7	Alve Andersson	Ingvar Hansson		8	30	27	29	23	11	31	12	29	27	219	9	219		50,69
208	LBK	14	Signe Gunnarsson	Brita Billgren		10	19	21	19	21	24	24	26	24	30	208	9	208		48,15
206	Bs69	6	Hasse Igeby	Börje Andersson		11	13	27	18	24	28	20	28	17	31	206	9	206		47,69
199	Bs69	3	Sven Åke Sandberg	Per Stackrud		12	22	33	25	29	9	30	16	24	11	199	9	199		46,06
198	Bs69	2	Ce-Ge Ekelund	Gert Borgquist		13	14	28	13	19	38	24	22	8	32	198	9	198		45,83
196	Bs69	5	Kerstin Pennsäter	Sven Pennsäter		14	29	26	22	15	17	13	22	36	16	196	9	196		45,37
192	LBK	11	Arne Hansson	Lars Andersson		15	34	15	32	33	20	17	18	12	11	192	9	192		44,44
191	Bs69	4	Ingrid Ek	Leif Nilsson		16	27	31	16	11	14	18	32	24	18	191	9	191		44,21
185	Bs69	9	Bo Lenntoft	Ingvar Steneram		17	19	19	12	19	24	16	15	36	25	185	9	185		42,82
166	LBK	16	Ann-Marie Andersson	Anette Erlandsson		18	18	20	36	19	10	18	16	12	17	166	9	166		38,43
							432	432	432	432	432	432	432	432	432	3888	9	3888	6	111,1

Tävlingsledare:Ellen

BS 69 Löddeköpinge

RESULTAT EFTER TÄVLINGS		1	10		MEDE	108	MEDEL									# #	Medel=	Medel=	108		1
PAR	SPELARNAS NAMN	28-nov-02	KLUB	10	PLAC	Totalt	1	2	3	4	5	6	7	8	9	Netto	Korr	TOT	BR.P	%	
7	Sven Åke Sandberg	Per Stackerud			1	126	8	14	22	11	15	11	16	14	15	126	9	0	126	20	58,33
10	Ingvar Lundin	John Petersson			2	123	18	13	12	16	20	14	8	7	15	123	9	0	123	14	56,94
3	Börje Hörstedt	N-E Nilsson			3	122	16	21	12	12	12	11	11	17	10	122	9	0	122	10	56,48
8	Hasse Igeby	Leif Nilsson			4	118	6	20	13	13	17	13	10	17	9	118	9	0	118	7	54,63
6	Kerstin Pennsäter	Sven Pennsäter			5	113	17	3	11	16	22	10	16	10	8	113	9	0	113		52,31
9	Börje Andersson	Henry Pettersson			6	99	18	10	12	13	2	13	15	7	9	99	9	0	99		45,83
2	Gert Borgquist	Ce-Ge Ekelund			7	97	15	11	3	12	9	11	14	6	16	97	9	0	97		44,91
1	Erik Jeppsson	Edmund Svensson			8	96	6	14	21	8	7	13	13	8	6	96	9	0	96		44,44
4	Margareta Borgquist	Percy Borgquist			9	93	7	4	2	8	12	15	9	18	18	93	9	0	93		43,06
5	Alve Andersson	Ingvar Hansson			9	93	9	10	12	11	4	9	8	16	14	93	9	0	93		43,06
RESULTAT EFTER TÄVLINGS		HANDICAPBASERAT	10		MEDE	113	MEDEL									# #	Medel=	Medel=	113	HANDICAP	
PAR	SPELARNAS NAMN	28-nov-02	KLUB	10	PLAC	Totalt	1	2	3	4	5	6	7	8	9	Netto	Korr	TOT	BR.P	%	
3	Börje Hörstedt	N-E Nilsson	2	2	1	126	16	21	12	12	12	11	11	17	10	122	9	0	126	20	55,7
7	Sven Åke Sandberg	Per Stackerud	0	0	2	126	8	14	22	11	15	11	16	14	15	126	9	0	126	14	55,56
10	Ingvar Lundin	John Petersson	1	1	3	125	18	13	12	16	20	14	8	7	15	123	9	0	125	10	55,19
8	Hasse Igeby	Leif Nilsson	3,5	0,5	4	122	6	20	13	13	17	13	10	17	9	118	9	0	122	7	53,93
6	Kerstin Pennsäter	Sven Pennsäter	3	3	5	119	17	3	11	16	22	10	16	10	8	113	9	0	119		52,68
1	Erik Jeppsson	Edmund Svensson	5,5	5,5	6	108	6	14	21	8	7	13	13	8	6	96	9	0	108		47,57
4	Margareta Borgquist	Percy Borgquist	5,5	5,5	7	105	7	4	2	8	12	15	9	18	18	93	9	0	105		46,24
9	Börje Andersson	Henry Pettersson	1,5	1,5	8	102	18	10	12	13	2	13	15	7	9	99	9	0	102		45,08
5	Alve Andersson	Ingvar Hansson	3,5	3,5	9	101	9	10	12	11	4	9	8	16	14	93	9	0	101		44,34
2	Gert Borgquist	Ce-Ge Ekelund	1	1	10	99,2	15	11	3	12	9	11	14	6	16	97	9	0	99,2		43,72


RESULTAT EFTER TÄVLINGSOMG			1	▶	107,9	MEDEL												1080	Medel=	Medel=	108	1	1
PAR	SPELARNAS NAMN		05-dec-02	Totalt	1	2	3	4	5	6	7	8	9	Netto	Korr	TOT	R1	BR.P	%				
2	Sven-Åke Sandberg		Per Stackrud	125	13	12	14	8	16	15	8	18	21	125	9	125	22		57,93				
5	Börje Andersson		Henry Pettersson	124,9	11	8	15	14	22	13		20	8	111	8	14	125	15	57,87				
1	Tord Olsson		Torsten Åkerman	122,6	14	16	9	8		18	15	23	6	109	8	14	123	10	56,83				
9	Margareta Borgquist		Percy Borgquist	120,4	17	8	20	16	14	11	10		11	107	8	13	120	7	55,79				
8	Gert Borgquist		Ce-Ge Ekelund	119,3	9	10	15	10	16	15	16	15		106	8	13	119		55,27				
6	Kerstin Pennsäter		Sven Pennsäter	101,3	15		10	11	10	11	9	12	12	90	8	11	101		46,92				
4	Ingrid Ek		Leif Nilsson	101	7	10	16	13	8	9	8	12	18	101	9		101		46,81				
7	Alve Andersson		Ingvar Hansson	99	15	16	8		8	6	13	6	16	88	8	11	99		45,88				
12	Börje Hörstedt		N-E Nilsson	93,38	9	14	4	16	8		16	4	12	83	8	10	93,4		43,27				
10	John Petersson		Ingvar Lundin	91,13	10	12		11	2	13	11	9	13	81	8	10	91,1		42,23				
11	Erik Jeppsson		Edmund Svensson	88,88		14	9	13	16	9	14	1	3	79	8	10	88,9		41,19				
3																							
				1186,75	120	120	120	120	120	120	120	120	120	1080	9	107	1187		50				


RESULTAT EFTER TÄVLINGSOMG.		2	12	135	MEDEL																1620 Medel Medel=		135	2	2
PAR	SPELARNAS NAMN	12-dec-02	KLUBB	PLAC	Totalt	1	2	3	4	5	6	7	8	9	Netto	TOT	R1	BR.P	%						
6	Margareta Borgquist	Percy Borgquist		1	160	21	14	22	16	29	14	12	18	14	160	9	160	120	20	144	59,26				
3	Gert Borgquist	Ce-Ge Ekelund		1	160	12	16	15	19	22	23	14	23	16	160	9	160	119	20	143	59,26				
11	Tord Olsson	Torsten Åkerman		3	159	18	14	24	14	11	20	15	14	29	159	9	159	123	11	147	58,89				
10	John Petersson	Ingvar Lundin		4	149	16	29	15	8	18	16	3	20	24	149	9	149	91	8	109	55,19				
7	Ingrid Ek	Leif Nilsson		5	146	20	16	18	11	19	14	27	7	14	146	9	146	101		121	54,07				
1	Börje Hörstedt	N-E Nilsson		6	142	14	24	15	14	8	16	18	16	17	142	9	142	93		112	52,59				
4	Erik Jeppsson	Edmund Svensson		7	136	11	16	12	22	22	9	19	12	13	136	9	136	89		107	50,37				
12	Jan Franzén	Bengt Persson		8	131	10	21	20	16	14	7	11	16	16	131	9	131				48,52				
5	Kerstin Pennsäter	Sven Pennsäter		9	118	20	6	6	20	12	8	16	14	16	118	9	118	101		122	43,70				
9	Sven-Åke Sandberg	Per Stackrud		10	115	19	14	10	21	1	22	15	7	6	115	9	115	125		150	42,59				
8	Alve Andersson	Ingvar Hansson		11	106	9	9	15	10	8	10	21	10	14	106	9	106	99		119	39,26				
2	Börje Andersson	Henry Pettersson		12	98	10	1	8	9	16	21	9	23	1	98	9	98	125		150	36,30				

RESULTAT EFTER TÄVLINGSOMGÅNG				1+2	12	→	253,7	MEDEL															1620	Medi	Medel=	254	1+2	1+2
PAR	SPELARNAS NAMN		12-dec-02	KLUBB	12	PLAC	Totalt	1	2	3	4	5	6	7	8	9	Netto	TOT	R1	BR.P	%							
11	Tord Olsson	Torsten Åkerman				1	306,2	18	14	24	14	11	20	15	14	29	159	9	306,2	123	24	147	60,34					
6	Margareta Borgquist	Percy Borgquist				2	304,5	21	14	22	16	29	14	12	18	14	160	9	304,5	120	16	144	60,01					
3	Gert Borgquist	Ce-Ge Ekelund				3	303,1	12	16	15	19	22	23	14	23	16	160	9	303,1	119	11	143	59,74					
7	Ingrid Ek	Leif Nilsson				4	267,2	20	16	18	11	19	14	27	7	14	146	9	267,2	101	8	121	52,67					
9	Sven-Åke Sandberg	Per Stackrud				5	265	19	14	10	21	1	22	15	7	6	115	9	265	125		150	52,23					
10	John Petersson	Ingvar Lundin				6	258,4	16	29	15	8	18	16	3	20	24	149	9	258,4	91		109	50,92					
1	Börje Hörstedt	N-E Nilsson				7	254,1	14	24	15	14	8	16	18	16	17	142	9	254,1	93		112	50,07					
2	Börje Andersson	Henry Pettersson				8	247,9	10	1	8	9	16	21	9	23	1	98	9	247,9	125		150	48,85					
4	Erik Jeppsson	Edmund Svensson				9	242,7	11	16	12	22	22	9	19	12	13	136	9	242,7	89		107	47,83					
5	Kerstin Pennsäter	Sven Pennsäter				10	239,5	20	6	6	20	12	8	16	14	16	118	9	239,5	101		122	47,21					
8	Alve Andersson	Ingvar Hansson				11	224,8	9	9	15	10	8	10	21	10	14	106	9	224,8	99		119	44,31					
12	Jan Franzén	Bengt Persson				12	131	10	21	20	16	14	7	11	16	16	131	9	131				25,82					

RESULTAT EFTER TÄVLINGSOMG			1	→	108	MEDEL														1080	Medel=	Medel=	108	1
PAR	SPELARNAS NAMN		09-jan-03	PLAC	Totalt	1	2	3	4	5	6	7	8	9	Netto	Korr	TOT	BR.P	%					
7	Ingvar Lundin	Hugo Hernelöv	1	144	21	21	18	11	12	10		16	19	128	8	16	144	22	66,60					
6	Börje Hörstedt	N-E Nilsson	2	141	13	23	21	4	16		16	18	14	125	8	16	141	15	65,04					
1	Jan Franzén	Bengt Persson	3	123		16	13	13	16	14	8	12	17	109	8	14	123	10	56,72					
11	Hasse Igeby	Bo Lenntoft	4	117	20	12	11	20	12	13	4	12	13	117	9		117	7	54,12					
9	Ingrid Ek	Leif Nilsson	5	115	15	3	15	15	8	7	20	19		102	8	13	115		53,07					
5	Börje Andersson	Henry Pettersson	6	106	11	8	13	17		17	8	15	5	94	8	12	106		48,91					
2	Tord Olsson	Nils Erlandsson	7	101	13		3	9	12	17	17	8	11	90	8	11	101		46,83					
12	Margareta Borgquist	Percy Borgquist	8	90	3	6	9	11	12	15	15	9	10	90	9		90		41,63					
4	Ingvar Hansson	Alve Andersson	9	85,5	9	12	6		20	7	9	6	7	76	8	10	85,5		39,55					
8	Kerstin Pennsäter	Sven Pennsäter	9	85,5	11	18	11	7	4	11	7		7	76	8	10	85,5		39,55					
3	Gert Borgquist	Ce-Ge Ekelund	11	82,1	4	1		13	8	9	16	5	17	73	8	9	82,1		37,98					
10																								
				9	1189,13	120	120	120	120	120	120	120	120	120	1080	9	109	1189		50				

RESULTAT EFTER TÄVLINGSOR		1	11	→	108	MEDEL														1080	Medel=	Medel=	108		1
PAR	SPELARNAS NAMN	16-jan-03	HCP	11	PLAC	Totalt	1	2	3	4	5	6	7	8	9	Netto	Korr	TOT	BR.P	%					
4	Ingvar Steneram	Ingvar Lundin			1	124,9		10	14	17	11	10	19	6	24	111	8	14	124,9	22	57,80				
2	Ce-Ge Ekelund	Gert Borgquist			2	121,5	14	17	16		13	14	11	13	10	108	8	14	121,5	15	56,24				
11	Hasse Igeby	Bo Lenntoft			3	119,3	19	14	17	13	6	9		14	14	106	8	13	119,3	10	55,20				
8	Margareta Borgquist	Percy Borgquist			4	119	15	20	15	10	13	15	13	9	9	119	9		119	7	55,08				
7	Börje Andersson	Henry Pettersson			5	117	22		10	19	18	11	11	11	2	104	8	13	117		54,16				
6	Tord Olsson	Nils Erlandsson			6	109,1	9	10	8	11		12	18	18	11	97	8	12	109,1		50,51				
5	Sven Åke Sandberg	Per Stackerud			7	108	10	5	7	14	11		15	12	22	96	8	12	108		49,99				
10	Ingrid Ek	Leif Nilsson			8	104,6	10	7	16	7	13	12	13	15		93	8	12	104,6		48,43				
1	Jan Franzén	Bengt Persson			9	95	14	19	9	9	15	13	6	10		95	9		95		43,97				
3	Kerstin Pennsäter	Sven Pennsäter			10	91,13	5	14	8	5	9	16	9		15	81	8	10	91,13		42,18				
12	Alve Andersson	Ingvar Hansson			11	78,75	2	4		15	11	8	5	12	13	70	8	9	78,75		36,45				
9																									
						120	120	120	120	120	120	120	120	120	120		2		1 188						

RESULTAT EFTER TÄVLINGSOR		2		108	MEDEL														1080 Medel=		Medel=		108	2	2
PAR	SPELARNAS NAMN	23-jan-03	11	PLAC	Totalt	1	2	3	4	5	6	7	8	9	Netto	Korr	TOT	R1	BR.P	%					
6	Ce-Ge Ekelund	Gert Borgquist		1	145,1	13	8	11	24		19	20	18	16	129	8	16	145,1	122	22	122	67,20			
8	Börje Andersson	Henry Pettersson		2	123	11	16	15	13	11	17	15	16	9	123	9		123	117	15	117	56,96			
7	Ingvar Steneram	Ingvar Lundin		3	119,3	8		17	13	9	14	13	13	19	106	8	13	119,3	125	10	125	55,22			
4	Hasse Igeby	Bo Lenntoft		4	118,1		24	7	17	13	12	15	6	11	105	8	13	118,1	119	4	119	54,70			
5	Tord Olsson	Nils Erlandsson		4	118,1	10	12	15	11	22		9	21	5	105	8	13	118,1	109	4	109	54,70			
2	Sven Åke Sandberg	Per Stackrud		6	108	14	8	13		10	12	9	11	19	96	8	12	108	108		108	50,01			
3	Margareta Borgquist	Percy Borgquist		7	105,8	11	16	12	11	2	12	15		15	94	8	12	105,8	119		119	48,97			
12	Kerstin Pennsäter	Sven Pennsäter		8	100,1	16	8		19	14	12	9	3	8	89	8	11	100,1	91		91	46,36			
1	Alve Andersson	Ingvar Hansson		9	95	10	12	9	5	22	10	4	10	13	95	9		95	79		79	43,99			
10	Ingrid Ek	Leif Nilsson		10	84,38	14	16	12	7	2	5	11	8		75	8	9	84,38	105		105	39,07			
11	Jan Franzén	Bengt Persson		11	70,88	13		9		15	7		14	5	63	8	8	70,88	95		95	32,82			
9																									

RESULTAT EFTER TÄVLINGSOR		1		216	MEDEL																1080		Medel=	Medel=	216	1+2	1
PAR	SPELARNAS NAMN	23-jan-03	11	PLAC	Totalt	1	2	3	4	5	6	7	8	9	Netto	Korr	TOT	R1	BR.P	%							
6	Ce-Ge Ekelund	Gert Borgquist	1	266,6	13	8	11	24			19	20	18	16	129	8	16	266,6	122	22	122	61,72					
7	Ingvar Steneram	Ingvar Lundin	2	244,1	8			17	13	9	14	13	13	19	106	8	13	244,1	125	15	125	56,51					
8	Börje Andersson	Henry Pettersson	3	240	11	16	15	13	11	17	15	16	9	123	9		240	117	10	117	55,56						
4	Hasse Igeby	Bo Lenntoft	4	237,4		24	7	17	13	12	15	6	11	105	8	13	237,4	119	7	119	54,95						
5	Tord Olsson	Nils Erlandsson	5	227,3	10	12	15	11	22			9	21	5	105	8	13	227,3	109		109	52,60					
3	Margareta Borgquist	Percy Borgquist	6	224,8	11	16	12	11	2	12	15			15	94	8	12	224,8	119		119	52,03					
2	Sven Åke Sandberg	Per Stackrud	7	216	14	8	13			10	12	9	11	19	96	8	12	216	108		108	50,00					
12	Kerstin Pennsäter	Sven Pennsäter	8	191,3	16	8			19	14	12	9	3	8	89	8	11	191,3	91		91	44,27					
10	Ingrid Ek	Leif Nilsson	9	189	14	16	12	7	2	5	11	8			75	8	9	189	105		105	43,75					
1	Alve Andersson	Ingvar Hansson	10	173,8	10	12	9	5	22	10	4	10	13	95	9		173,8	79		79	40,22						
11	Jan Franzén	Bengt Persson	11	165,9	13			9		15	7		14	5	63	8	8	165,9	95		95	38,40					
9																											

Bs 69 Löddeköpinge

KVÄLLSTÄVLING

RESULTAT EFTER TÄVLINGSOMG		1	9	72	MEDEL														648 Medel=		Medel=		72	1
PAR	SPELARNAS NAMN	30-jan-03	HCP	PLAC	Totalt	1	2	3	4	5	6	7	8	9	Netto	Korr	TOT	R1	BR.P	%				
6	Tord Olsson	Nils Erlandsson		1	91	18	10	11	11	9	14	6	12		91	8	91	15		63,19				
10	John Petersson	Ingvar Lundin		1	91	13		6	12	13	4	13	14	16	91	8	91	15		63,19				
7	Hasse Igeby	Bo Lenntoft		3	84	13	14	17	9		6	5	6	14	84	8	84	8		58,33				
5	Sven Åke Sandberg	Per Stackrud		4	80		4	16	10	5	10	12	8	15	80	8	80			55,56				
3	Ce-Ge Ekelund	Gert Borgquist		5	72	5	8	12		16	10	10	8	3	72	8	72			50,00				
1	Alve Andersson	Ingvar Hansson		6	67	5	14		7	6	12	8	10	5	67	8	67			46,53				
8	Kerstin Pennsäter	Sven Pennsäter		7	59	8	8	7	8	12	8		4	4	59	8	59			40,97				
9	Börje Andersson	Henry Pettersson		8	57	10	4	2	9	9		11	10	2	57	8	57			39,58				
4	Ingrid Ek	Leif Nilsson		9	47		10	1	6	2	8	7		13	47	8	47			32,64				
2																								

TÄVL.LED: Leif Nilsson


Bs 69 Löddeköpinge

ALLEMANSKVAL

6/2-2003

RESULTAT EFTER TÄVLINGSOMG		1	10	108	MEDEL	1080 Medl Medel=														108	1
PAR	SPELARNAS NAMN	06-feb-03	HCP	10	PLAC	Totalt	1	2	3	4	5	6	7	8	9	Netto	TOT	BR.P	%		
1	Sven Åke Sandberg	Per Stackrud			1	131	12	15	14	17	13	17	11	18	14	131	9	131	20	60,65	
8	Tord Olsson	Nils Erlandsson			2	130	14	11	14	19	11	22	11	15	13	130	9	130	14	60,19	
7	Ingrid Ek	Leif Nilsson			3	118	11	11	7	13	16	7	21	21	11	118	9	118	10	54,63	
4	Hasse Igeby	Bo Lenntoft			4	117	7	13	17	15	23	3	20	9	10	117	9	117	7	54,17	
2	Börje Andersson	Henry Pettersson			5	116	4	16	10	22	8	20	13	15	8	116	9	116		53,70	
5	Ce-Ge Ekelund	Gert Borgquist			6	112	20	13	5	5	15	21	11	6	16	112	9	112		51,85	
6	Margareta Borgquist	Percy Borgquist			7	102	17	13	10	7	15	8	13	3	16	102	9	102		47,22	
10	John Petersson	Ingvar Lundin			8	93	12	8	14	9	9	16	3	9	13	93	9	93		43,06	
9	N-E Nilsson	Börje Hörstedt			9	92	10	9	19	11	9	4	4	15	11	92	9	92		42,59	
3	Kerstin Pennsäter	Sven Pennsäter			10	69	13	11	10	2	1	2	13	9	8	69	9	69		31,94	
							120	120	120	120	120	120	120	120	120		1	1 080			

TÄVL.LED: Leif Nilsson

RESULTAT EFTER TÄVLINGSON				1	12		135	MEDEL														1620	Medel=	135	1
PAR	SPELARNAS NAMN		13-feb-03	HCP	PLAC	Totalt	1	2	3	4	5	6	7	8	9	Netto	TOT	BR.P	%						
2	Bengt Persson		Jan Franzén		1	165	23	20	18	28	10	20	15	19	12	165	9	165	24	61,11					
11	N-E Nilsson		Börje Hörstedt		2	159	24	19	13	24	19	24	8	10	18	159	9	159	16	58,89					
7	Ce-Ge Ekelund		Gert Borgquist		3	153	13	17	21	20	11	20	18	11	22	153	9	153	11	56,67					
10	Ingrid Ek		Leif Nilsson		4	142	12	10	17	23	20	20	12	8	20	142	9	142	8	52,59					
12	Kerstin Pennsäter		Sven Pennsäter		5	141	17	22	11	8	20	9	19	15	20	141	9	141		52,22					
9	Hasse Igeby		Bo Lenntoft		6	135	21	13	19	2	18	15	22	15	10	135	9	135		50,00					
1	Tord Olsson		Nils Erlandsson		7	126	18	7	6	22	17	10	8	20	18	126	9	126		46,67					
3	Ingvar Steneram		Ingvar Lundin		8	125	6	13	13	10	13	21	22	15	12	125	9	125		46,30					
6	Börje Andersson		Henry Pettersson		9	123	27	17	12	6	12	10	22	7	10	123	9	123		45,56					
8	Margareta Borgquist		Percy Borgquist		10	121	3	8	24	13	12	6	15	22	18	121	9	121		44,81					
5	Alve Andersson		Ingvar Hansson		11	120	7	23	17	17	10	15	8	15	8	120	9	120		44,44					
4	Sven Åke Sandberg		Per Stackerud		12	110	9	11	9	7	18	10	11	23	12	110	9	110		40,74					
						180	180	180	180	180	180	180	180	180	180	1	1 620								

RESULTAT EFTER TÄVLINGS						1	12	→	165	MEDEL																1980 Medel=		Medel=	165	1	1
PAR	SPELARNAS NAMN	20-feb-03	HCP	12	PLAC	Totalt	1	2	3	4	5	6	7	8	9	10	11	Netto	Korr	TOT	R1	BR.P	%								
4	Sven Åke Sandberg	Per Stackerud	4	7	1	191	11	24	9	15	16	22	24	19	14	25	12	191	11	191	191	24	191	57,88							
6	Kerstin Pennsäter	Sven Pennsäter	8	13	2	184	20	14	27	12	13	21	13	13	15	18	18	184	11	184	184	16	184	55,76							
10	Tord Olsson	Nils Erlandsson			3	181	25	14	21	17	20	12	17	19	11	8	17	181	11	181	181	11	181	54,85							
12	John Petersson	Ingvar Lundin	4	7	4	173	9	16	16	15	18	9	21	20	11	22	16	173	11	173	173	8	173	52,42							
5	Ingrid Ek	Leif Nilsson	4	7	5	168	2	15	14	24	12	18	6	17	19	22	19	168	11	168	168		168	50,91							
1	Ce-Ge Ekelund	Gert Borgquist	4	7	6	167	21	15	13	18	17	18	11	20	14	5	15	167	11	167	167		167	50,61							
8	Erik Jeppsson	Ingvar Hansson	10	17	7	161	7	16	16	13	14	15	26	10	16	13	15	161	11	161	161		161	48,79							
9	Margareta Borgquist	Percy Borgquist	4	7	7	161	5	7	21	18	14	12	19	11	19	20	15	161	11	161	161		161	48,79							
7	Börje Andersson	Henry Pettersson	7	12	9	152	28	6	9	8	10	20	9	15	15	17	15	152	11	152	152		152	46,06							
2	Hasse Igeby	Bo Lenntoft	4	7	10	150	23	14	3	12	19	10	21	11	16	10	11	150	11	150	150		150	45,45							
3	Bengt Persson	Jan Franzén	4	7	11	146	10	23	14	22	11	8	4	10	23	8	13	146	11	146	146		146	44,24							
11	N-E Nilsson	Börje Hörstedt	8	13	11	146	19	16	17	6	16	15	9	15	7	12	14	146	11	146	146		146	44,24							
						180	180	180	180	180	180	180	180	180	180	180	180	1		1	980										

RESULTAT EFTER TÄVLINGSO		2		12		→	165	MEDEL										1980 Medel=		Medel=		165	2	2
PAR	SPELARNAS NAMN	27-feb-03	HCP	12	PLAC	Totalt	1	2	3	4	5	6	7	8	9	10	11	Netto	Korr	TOT	R1	BR.P	%	
12	John Petersson	Ingvar Lundin	4	7	1	192	11	17	14	27	14	19	19	28	19	9	15	192	11	192	173	24	173	58,18
4	Sven Åke Sandberg	Per Stackerud	4	7	2	189	21	11	19	3	22	19	18	22	14	18	22	189	11	189	191	16	191	57,27
10	Tord Olsson	Nils Erlandsson			3	185	10	22	11	19	20	17	10	9	17	21	29	185	11	185	182	11	182	56,06
2	Hasse Igeby	Bo Lenntoft	4	7	4	183	12	13	26	15	21	13	15	21	16	14	17	183	11	183	150	8	150	55,45
5	Ingrid Ek	Leif Nilsson	4	7	5	173	20	19	16	11	16	21	12	13	13	19	13	173	11	173	168		168	52,42
8	E Jeppsson/Alve Anderss	Ingvar Hansson	10	17	6	167	18	24	14	11	8	21	14	2	21	19	15	167	11	167	161		161	50,61
1	Ce-Ge Ekelund	Gert Borgquist	4	7	7	157	19	11	22	15	8	13	20	4	9	12	24	157	11	157	166		166	47,58
3	Bengt Persson	Jan Franzén	4	7	8	156	14	21	16	19	9	11	16	26	12	11	1	156	11	156	146		146	47,27
7	Börje Andersson	Henry Pettersson	7	12	9	147	10	19	17	11	10	17	11	18	17	11	6	147	11	147	152		152	44,55
11	N-E Nilsson	Börje Hörstedt	8	13	10	145	9	8	8	19	13	9	15	12	18	19	15	145	11	145	146		146	43,94
6	Kerstin Pennsäter	Sven Pennsäter	8	13	11	143	16	6	4	15	22	11	20	17	13	11	8	143	11	143	183		183	43,33
9	Margareta Borgquist	Percy Borgquist	4	7	11	143	20	9	13	15	17	9	10	8	11	16	15	143	11	143	162		162	43,33
						11	1980	180	180	180	180	180	180	180	180	180	180	1980	11	1980	1980		1980	50

Bs 69 Löddeköpinge

KM-PAR. OMG.3

RESULTAT EFTER TÄVLINGS		3	12	→	165	MEDEL																1980 Medel=		Medel=	165		HCP	3
PAR	SPELARNAS NAMN	O6-mar-03	HCP	12	PLAC	Totalt	1	2	3	4	5	6	7	8	9	10	11	Netto	Korr	TOT	R1	BR.P	R2			%		
2	Igeby/Steneram	Bo Lenntoft			1	197	7	20	21	17	5	28	12	18	24	26	19	197	11	197	150	24	183	150	59,70			
12	John Petersson	Ingvar Lundin			2	192	21	10	24	19	17	23	24	23	8	14	9	192	11	192	173	16	192	173	58,18			
5	Ingrid Ek	Leif Nilsson			3	188	21	18	17	17	13	13	13	16	22	27	11	188	11	188	168	10	175	168	56,97			
11	N-E Nilsson	Börje Hörstedt			3	188	16	15	19	13	22	13	18	17	19	15	21	188	11	188	146	10	145	146	56,97			
3	Bengt Persson	Jan Franzén			5	184	17	28	6	20	25	14	17	21	11	3	22	184	11	184	146		154	146	55,76			
4	Sven Åke Sandberg	Per Stackerud			6	173	14	28	20	11	10	16	17	21	6	21	9	173	11	173	191		189	191	52,42			
6	Kerstin Pennsäter	Sven Pennsäter			7	157	13	17	9	15	11	7	21	14	14	15	21	157	11	157	183		143	183	47,58			
9	Margareta Borgquist	Percy Borgquist			8	151	16	2	17	15	8	17	17	9	22	4	24	151	11	151	161		143	161	45,76			
1	Ce-Ge Ekelund	Gert Borgquist			9	144	9	12	11	13	19	11	13	9	23	9	15	144	11	144	166		157	166	43,64			
8	Erik Jeppsson	Ingvar Hansson			10	142	23	13	13	12	20	17	13	7	7	11	6	142	11	142	162		169	162	43,03			
10	Tord Olsson	Nils Erlandsson			11	138	14	15	10	18	9	19	9	12	8	16	8	138	11	138	182		185	182	41,82			
7	Börje Andersson	Henry Pettersson			12	126	9	2	13	10	21	2	6	13	16	19	15	126	11	126	152		145	152	38,18			
						180	180	180	180	180	180	180	180	180	180	180	180	1		1 980								

TÄVL.LED: Leif Nilsson

Bs 69 Löddeköpinge

KM-PAR. OMG.3

RESULTAT EFTER TÄVLINGS		1+2+3	12	→	495	MEDEL																1980 Medel=		Medel=	495	##	1+2+3
PAR	SPELARNAS NAMN	O6-mar-03	HCP	12	PLAC	Totalt	1	2	3	4	5	6	7	8	9	10	11	Netto	Korr	TOT	R1	BR.P	R2	%			
12	John Petersson	Ingvar Lundin			1	557	21	10	24	19	17	23	24	23	8	14	9	192	11	557	173	24	192	173	56,26		
4	Sven Åke Sandberg	Per Stackerud			2	553	14	28	20	11	10	16	17	21	6	21	9	173	11	553	191	16	189	191	55,86		
5	Ingrid Ek	Leif Nilsson			3	531	21	18	17	17	13	13	13	16	22	27	11	188	11	531	168	11	175	168	53,64		
2	Igeby/Steneram	Bo Lenntoft			4	530	7	20	21	17	5	28	12	18	24	26	19	197	11	530	150	8	183	150	53,54		
10	Tord Olsson	Nils Erlandsson			5	505	14	15	10	18	9	19	9	12	8	16	8	138	11	505	182		185	182	51,01		
3	Bengt Persson	Jan Franzén			6	484	17	28	6	20	25	14	17	21	11	3	22	184	11	484	146		154	146	48,89		
6	Kerstin Pennsäter	Sven Pennsäter			7	483	13	17	9	15	11	7	21	14	14	15	21	157	11	483	183		143	183	48,79		
11	N-E Nilsson	Börje Hörstedt			8	479	16	15	19	13	22	13	18	17	19	15	21	188	11	479	146		145	146	48,38		
8	Erik Jeppsson	Ingvar Hansson			9	473	23	13	13	12	20	17	13	7	7	11	6	142	11	473	162		169	162	47,78		
1	Ce-Ge Ekelund	Gert Borgquist			10	467	9	12	11	13	19	11	13	9	23	9	15	144	11	467	166		157	166	47,17		
9	Margareta Borgquist	Percy Borgquist			11	455	16	2	17	15	8	17	17	9	22	4	24	151	11	455	161		143	161	45,96		
7	Börje Andersson	Henry Pettersson			12	423	9	2	13	10	21	2	6	13	16	19	15	126	11	423	152		145	152	42,73		
						180	180	180	180	180	180	180	180	180	180	180	180	1		5 940							

TÄVL.LED: Leif Nilsson

Bs 69 Löddeköpinge

KVÄLLSTÄVLING.

RESULTAT EFTER TÄVLINGS					1	12	→	135	MEDEL																1620 Medel=		Medel=	135		1	1
PAR	SPELARNAS NAMN	13-mar-03	HCP	12	PLAC	Totalt	1	2	3	4	5	6	7	8	9	10	11	Netto	Korr	TOT	R1	BR.P	R2	%							
3	Börje Andersson	Erik Jeppsson	4	5	1	161	17	19	17	15	21	16	18	23	15			161	9	161	24			59,63							
8	Ce-Ge Ekelund	Ingvar Steneram	1	1	2	154	18	16	11	17	19	18	21	19	15			154	9	154	16			57,04							
10	John Petersson	Ingvar Lundin	4	5	3	152	20	12	13	19	22	18	15	11	22			152	9	152	11			56,30							
9	Bengt Persson	Jan Franzén	4	5	4	147	16	17	25	16	18	20	20	7	8			147	9	147	8			54,44							
4	Ingrid Ek	Leif Nilsson	4	5	5	142	14	22	25	11	11	19	8	15	17			142	9	142				52,59							
7	Sven Åke Sandberg	Per Stackrud	4	5	6	135	10	13	5	15	17	21	15	19	20			135	9	135				50,00							
5	Kerstin Pennsäter	Sven Pennsäter	8	11	7	131	13	22	15	13	8	10	12	28	10			131	9	131				48,52							
6	Tord Olsson	Nils Erlandsson			8	130	12	11	21	9	12	12	22	15	16			130	9	130				48,15							
11	Margareta Borgquist	Percy Borgquist	4	5	9	124	13	8	15	21	13	12	10	18	14			124	9	124				45,93							
2	Hugo Hernelöw	Rolf Sandberg	4	5	10	120	17	18	9	14	15	11	9	11	16			120	9	120				44,44							
12	N-E Nilsson	Börje Hörstedt	8	11	11	118	20	14	5	12	15	14	22	2	14			118	9	118				43,70							
1	Alve Andersson	Ingvar Hansson	10	14	12	106	10	8	19	18	9	9	8	12	13			106	9	106				39,26							
							180	180	180	180	180	180	180	180	180				1	1 620											

TÄVL.LED: Leif Nilsson

Bs 69 Löddeköpinge

KVÄLLSTÄVLING

RESULTAT EFTER TÄVLINGSOR				1	10		→	108	MEDEL														1080	Medel=	Medel=	108	1	1
PAR	SPELARNAS NAMN		27-mar-03	HCP	10	PLAC	Totalt	1	2	3	4	5	6	7	8	9	Netto	Korr	TOT	BR.P	%							
7	Ingrid Ek	Leif Nilsson				1	128	18	8	23	14	12	10	14	15	14	128	9	128	20	59,26							
10	John Petersson	Ingvar Lundin				2	120	12	12	11	18	15	16	10	18	8	120	9	120	14	55,56							
5	N-E Nilsson	Börje Hörstedt				3	117	18	16	14	16	9	15	13	11	5	117	9	117	10	54,17							
8	Ce-Ge Ekelund	Gert Borgquist				4	111	21	4	23	8	9	12	18	6	10	111	9	111	7	51,39							
1	Tord Olsson	Nils Erlandsson				5	107	12	12	9	6	15	14	13	13	13	107	9	107		49,54							
2	Bo Lenntoft	Hasse Igeby				6	105	6	12	15	10	12	21	6	11	12	105	9	105		48,61							
3	Alve Andersson	Ingvar Hansson				7	104	6	8	13	14	16	12	11	5	19	104	9	104		48,15							
6	Margareta Borgquist	Percy Borgquist				8	98	15	16	1	18	8	8	11	9	12	98	9	98		45,37							
4	Sven Åke Sandberg	Per Stackrud				9	97	9	20	1	6	8	9	20	13	11	97	9	97		44,91							
9	Börje Andersson	Henry Pettersson				10	93	3	12	10	10	16	3	4	19	16	93	9	93		43,06							
								120	120	120	120	120	120	120	120	120		1		1 080								

TÄVL.LED: Leif Nilsson

Bs 69 Löddeköpinge

KVÄLLSTÄVLING

RESULTAT EFTER TÄVLINGSOMG		1	10	→	108	MEDEL										1080	Medel=	Medel=	108	1
PAR	SPELARNAS NAMN	O3-apr-03	HCP	10	PLAC	Totalt	1	2	3	4	5	6	7	8	9	Netto	Korr	TOT	BR.P	%
8	Ce-Ge Ekelund	Gert Borgquist	4	7	1	129	15	17	12	9	14	14	13	16	19	129	9	129	20	59,72
1	Sven Åke Sandberg	Per Stackrud	4	7	2	124	20	11	12	16	10	13	19	11	12	124	9	124	14	57,41
2	Börje Andersson	Henry Pettersson	7	12	3	122	14	12	12	17	11	15	11	14	16	122	9	122	10	56,48
7	Ingrid Ek	Leif Nilsson	4	7	4	119	19	15	12	15	13	11	12	17	5	119	9	119	7	55,09
9	N-E Nilsson	Börje Hörstedt	8	13	5	111	9	13	16	9	12	9	10	16	17	111	9	111		51,39
4	Bo Lenntoft	Hasse Igeby	4	7	6	110	18	7	12	11	13	13	14	10	12	110	9	110		50,93
5	Tord Olsson	Nils Erlandsson			6	110	10	9	8	15	14	11	20	13	10	110	9	110		50,93
10	John Petersson	Ingvar Lundin	4	7	8	91	4	12	8	13	10	17	12	8	7	91	9	91		42,13
3	Margareta Borgquist	Percy Borgquist	4	7	9	89	5	13	16	7	11	10	5	8	14	89	9	89		41,20
6	Alve Andersson	Ingvar Hansson	10	17	10	75	6	11	12	8	12	7	4	7	8	75	9	75		34,72
							120	120	120	120	120	120	120	120	120		1		1080	

TÄVL.LED: Leif Nilsson

Bs 69 Löddeköpinge

Kvällstävling


RESULTAT EFTER TÄVLINGSOR		1	108,3	MEDEL														1080 Medel=	Medel=	108	1	1
PAR	SPELARNAS NAMN	10-apr-03	PLAC	Totalt	1	2	3	4	5	6	7	8	9	Netto	Korr	TOT	BR.P	2	%			
4	Bo Lenntoft	Hasse Igeby	1	137,3		6	13	20	19	21	15	10	18	122	8	15	137,3	22		63,34		
7	Börje Andersson	Henry Pettersson	2	119,3	8		11	16	19	13	8	16	15	106	8	13	119,3	15		55,03		
2	Tord Olsson	Nils Erlandsson	3	117	14	13	5		18	3	22	8	21	104	8	13	117	10		54,00		
6	Ce-Ge Ekelund	Gert Borgquist	4	114,8	16	9	19	11		9	14	14	10	102	8	13	114,8	7		52,96		
10	John Petersson	Ingvar Lundin	5	112,5	12	11	7	4	19	15	16	16		100	8	13	112,5			51,92		
12	N-E Nilsson	Börje Hörstedt	6	111,4	16	18		5	6	19	9	12	14	99	8	12	111,4			51,40		
1	Ingrid Ek	Leif Nilsson	7	110	12	14	15	19	13	11	10	10	6	110	9		110			50,77		
3	Sven Åke Sandberg	Per Stackrud	8	104,6	10	15	17	8	11	5	17		10	93	8	12	104,6			48,29		
11	Kerstin Pennsäter	Sven Pennsäter	8	104,6	14	18	12	13	5	14		14	3	93	8	12	104,6			48,29		
5	Margareta Borgquist	Percy Borgquist	10	84,38	10	10	12	10	5		7	12	9	75	8	9	84,38			38,94		
8	Alve Andersson	Ingvar Hansson	11	76	8	6	9	14	5	10	2	8	14	76	9		76			35,07		
9																						

TÄVL.LED: Leif Nilsson

RESULTAT EFTER TÄVLINGS		1	11	→	107,9	MEDEL											1080 Medel=			Medel=	108	1	1	
PAR	SPELARNAS NAMN	24-apr-03	HCP	11	PLAC	Totalt	1	2	3	4	5	6	7	8	9	10	11	Netto	Korr	TOT	R1	BR.P	R2	%
10	John Petersson	Ingvar Lundin	10		1	121,5	13	18		13	9	16	8	16	15			108	8	14	122	22		56,31
2	Tord Olsson	Nils Erlandsson	2		2	115	11	6	19	14	20	14		16	15			115	9		115	15		53,30
7	Ce-Ge Ekelund	Gert Borgquist	7		3	113,6	13	14	7		15	11	16	8	17			101	8	13	114	10		52,66
1	Alve Andersson	Ingvar Hansson	1		4	112,5	11	19	10	6		13	5	18	18			100	8	13	113	4		52,14
6	Sven Åke Sandberg	Per Stackrud	6		4	112,5	10		5	10	17	8	19	12	19			100	8	13	113	4		52,14
4	Ingrid Ek	Leif Nilsson	4		6	111	13	13	17	11	19	10	10	12	6			111	9		111			51,44
11	Börje Andersson	Erik Jeppsson	11		7	106,9		11	13	14	9	22	11	6	9			95	8	12	107			49,53
12	N-E Nilsson	Börje Hörstedt	12		8	102,4	11	12	13	18	4		14	14	5			91	8	11	102			47,45
5	Kerstin Pennsäter	Sven Pennsäter	5		9	100,1	13	5	11	21	15	7		10	7			89	8	11	100			46,40
9	Hasse Igeby	Bo Lenntoft	9		10	99	11	10	11	10	7	17	13		9			88	8	11	99			45,88
8	Margareta Borgquist	Percy Borgquist	8		11	92,25	14	12	14	3	5	2	24	8				82	8	10	92,3			42,75
3			3																					

Bs 69 Löddeköpinge

Avslutningstävling

RESULTAT EFTER TÄVLINGSOMGÅNG			2		90	MEDEL														648 Medel=		Medel=		90	2	2
PAR	SPELARNAS NAMN	08-maj-03	9	PLAC	Totalt	1	2	3	4	5	6	7	8	9	Netto	Korr	TOT	R1	BR.P	%						
6	Hasse Igeby	Bo Lenntoft		1	102,5	7	15	13	10		4	12	9	12	82	8	102,5	99	18	99	56,94					
10	John Petersson	Ingvar Lundin		2	97,5	8	7	7	16	15	14	6	5		78	8	97,5	122	10	122	54,17					
2	Kerstin Pennsäter	Sven Pennsäter		2	97,5	6	11	12	17	3		6	17	6	78	8	97,5	100	10	100	54,17					
7	Ingrid Ek	Leif Nilsson		4	95	5	10	4		15	10	12	9	11	76	8	95	111		111	52,78					
1	N-E Nilsson	Börje Hörstedt		4	95	10		6	8	11	8	12	13	8	76	8	95	102		102	52,78					
8	Ce-Ge Ekelund	Gert Borgquist		6	91,25		6	5	11	7	12	12	13	7	73	8	91,25	114		114	50,69					
4	Börje Andersson	Erik Jeppsson		7	88,75	11	12	14	2	11	10		1	10	71	8	88,75	107		107	49,31					
5	Sven Åke Sandberg	Per Stackrud		8	75	12	8		7	3	8	6	5	11	60	8	75	113		113	41,67					
3	Margareta Borgquist	Percy Borgquist		9	67,5	13	3	11	1	7	6	6		7	54	8	67,5	92		92	37,50					
9																		115		115						

TÄVL.LED: Leif Nilsson

Bs 69 Löddeköpinge

Avslutningstävling

RESULTAT EFTER TÄVLINGSOMGÅNG		1+2		196,6	MEDEL														648 Medel=	Medel=	197,1	1+2+3	1+2
PAR	SPELARNAS NAMN	08-maj-03	9	PLAC	Totalt	1	2	3	4	5	6	7	8	9	Netto	Korr	TOT	R1	BR.P				%
10	John Petersson	Ingvar Lundin		1	219	8	7	7	16	15	14	6	5		78	8	219	122	18	122	55,70		
7	Ingrid Ek	Leif Nilsson		2	206	5	10	4		15	10	12	9	11	76	8	206	111	12	111	52,40		
8	Ce-Ge Ekelund	Gert Borgquist		3	204,9		6	5	11	7	12	12	13	7	73	8	204,9	114	8	114	52,11		
6	Hasse Igeby	Bo Lenntoft		4	201,5	7	15	13	10		4	12	9	12	82	8	201,5	99		99	51,25		
2	Kerstin Pennsäter	Sven Pennsäter		5	197,6	6	11	12	17	3		6	17	6	78	8	197,6	100		100	50,26		
1	N-E Nilsson	Börje Hörstedt		6	197,4	10		6	8	11	8	12	13	8	76	8	197,4	102		102	50,20		
4	Börje Andersson	Erik Jeppsson		7	195,6	11	12	14	2	11	10		1	10	71	8	195,6	107		107	49,76		
5	Sven Åke Sandberg	Per Stackerud		8	187,5	12	8		7	3	8	6	5	11	60	8	187,5	113		113	47,69		
3	Margareta Borgquist	Percy Borgquist		9	159,8	13	3	11	1	7	6	6		7	54	8	159,8	92		92	40,63		
9																		115		115			

TÄVL.LED: Leif Nilsson